



## Sección ¿Qué son los datos personales?

### Actividad 4 Cookies, historial de navegación.

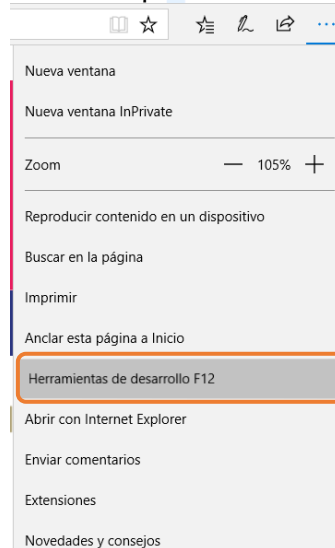
Mostrar a las alumnas y los alumnos las cookies de los navegadores web Microsoft Edge y Google Chrome.



Edge

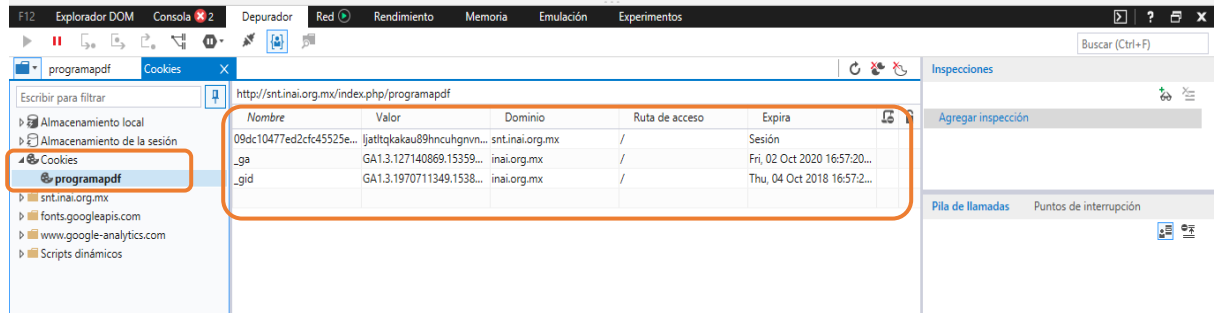
#### Cookies en Microsoft Edge<sup>1</sup>

*Paso 1:* Abrir el navegador web y dar clic en la parte superior derecha en el ícono y en el menú que se despliega seleccionar la opción [Herramientas de desarrollo F12](#)



*Paso 2:* En la parte inferior se desplegará una ventana con un menú en color negro, donde se deberá seleccionar la opción [Depurador](#) y en el lado izquierdo podrá observarse el apartado de [Cookies](#) y en el lado derecho el detalle de las mismas.

<sup>1</sup> Disponible en: <https://support.microsoft.com/es-es/help/4027947/windows-delete-cookies>

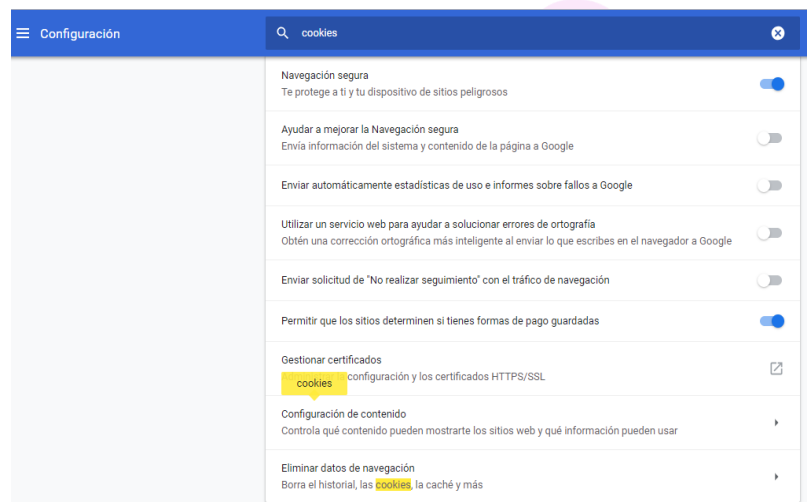


## Cookies en Google Chrome<sup>2</sup>



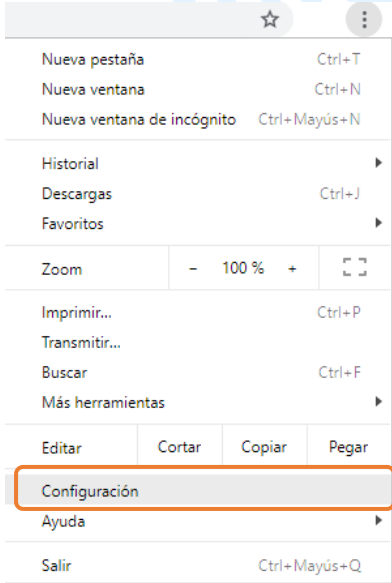
Chrome

**Paso 1:** Abrir el navegador web y hacer clic en la esquina superior de la ventana de Chrome y en el menú que se despliega seleccionar la opción **Configuración**. Desplazarse hacia abajo y hacer clic en la opción **Avanzado** donde se encuentran en la sección **Privacidad y seguridad** opciones para la configuración de contenido y la eliminación de datos de navegación.

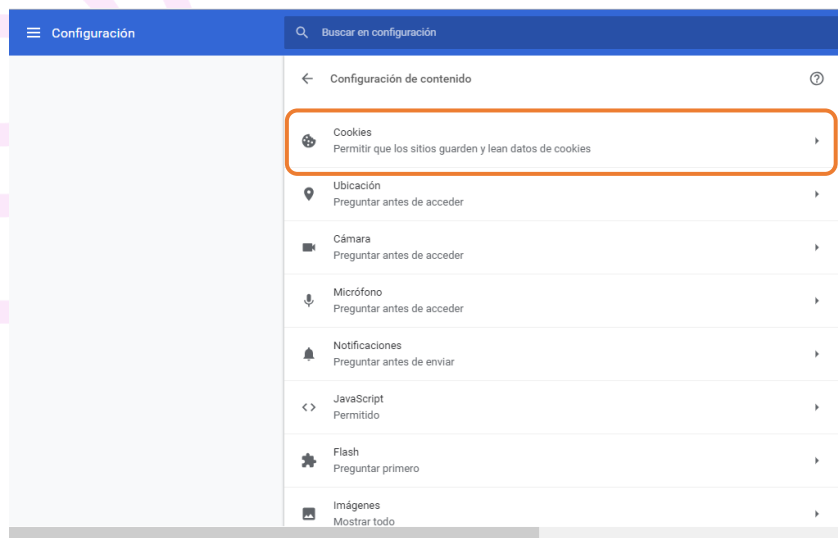


<sup>2</sup> Disponible en:

<https://support.google.com/accounts/answer/32050?co=GENIE.Platform%3DDesktop&hl=es>



Paso 2: Dar clic en la opción de *Configuración de contenido* y después en la opción *Cookies* donde se mostrará toda la información relacionada con el manejo de las cookies.





# APRENDE Y ENSEÑA DATOS PERSONALES

Conocimientos y habilidades  
en Protección de Datos Personales

