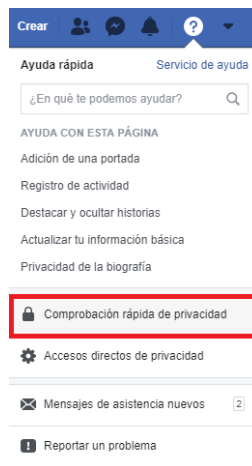




FACEBOOK

Comprobación rápida de seguridad

Realice una revisión rápida de privacidad, a través del menú Ayuda Rápida > Comprobación rápida de privacidad, donde se analizará la configuración de privacidad de las publicaciones, la información de perfil y las aplicaciones y sitios web en los que inicia sesión con Facebook.



Configuración y herramientas de privacidad

Para configurar la actividad del perfil, así como de las personas que pueden ponerse en contacto, en el menú consultar el apartado Configuración > Privacidad > Configuración y herramientas de privacidad

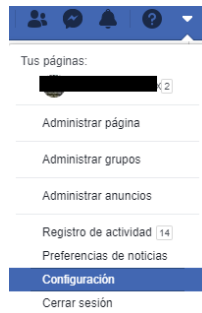


Configuración y herramientas de privacidad			
Tu actividad	¿Quién puede ver las publicaciones que hagas a partir de ahora?	Amigos	Editar
	Revisa todas tus publicaciones y los contenidos en los que se te etiquetó		Usar registro de actividad
	¿Quieres limitar los destinatarios de las publicaciones que compartiste con los amigos de tus amigos o que hiciste públicas?	Limitar el público de publicaciones anteriores	
Cómo pueden encontrarte y ponerse en contacto contigo	¿Quién puede enviarte solicitudes de amistad?	Todos	Editar
	¿Quién puede ver tu lista de amigos? <small>Recuerda que tus amigos controlan quién puede ver sus amistades en sus propias biografías. Si alguien puede ver tu amistad en la biografía de otra persona, podrá verla en la sección de noticias, en la búsqueda y en otros lugares de Facebook. Si cambias la privacidad a Solo yo, solo tú podrás ver tu lista de amigos completa en tu biografía. Las demás personas solo podrán ver los amigos que tienen en común.</small>	Solo yo	Editar

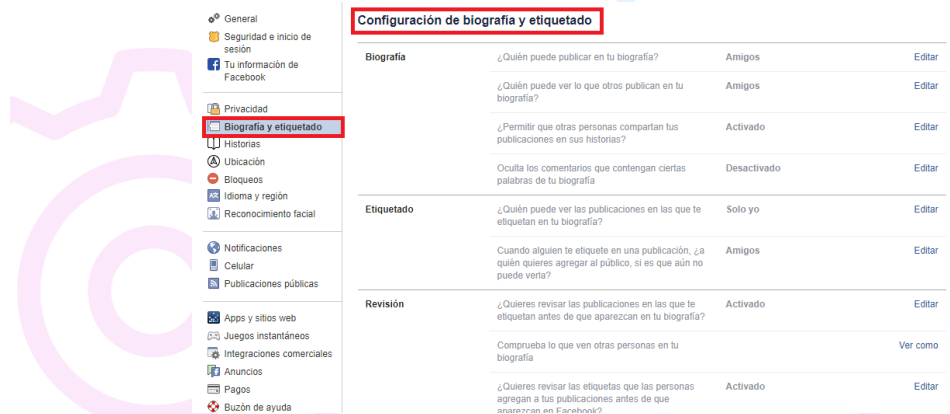


Configuración de biografía y etiquetado

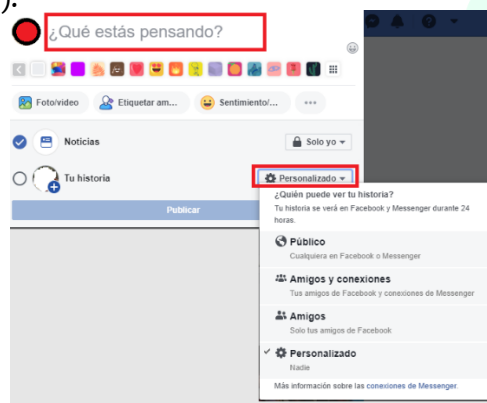
Para revisar qué información se encuentra pública en el perfil y decidir qué personas pueden verla y quiénes no, se puede configurar en el menú opción **Configuración** en el apartado **Biografía y etiquetado > Configuración de biografía y etiquetado**



En esta sección, también puede configurar los permisos para el etiquetado de fotografías y/o publicaciones que tus amigos realizan desde su perfil.



De forma específica, para cada publicación que se realice, se podrá seleccionar quién puede verla a través de una lista de opciones (público, amigos, amigos excepto, amigos concretos, personalizado o sólo yo).





Ver como

Es recomendable verificar periódicamente qué información se encuentra pública en el perfil, de tal forma que se pueda proteger aquella que no desea que sea vista por personas no autorizadas. Para ello, existe la opción **Ver como** que se encuentra disponible en el menú opción **Configuración**, en el apartado **Biografía y etiquetado** > **Revisión** > **Ver como**



Reconocimiento facial

Para desactivar el reconocimiento facial que utiliza Facebook para identificar una foto o video se puede hacer ingresando al menú opción **Configuración** apartado **Reconocimiento facial** > **Configuración de reconocimiento facial** señalando la opción **No**.



APRENDE Y ENSEÑA DATOS PERSONALES

Conocimientos y habilidades
en Protección de Datos Personales

