



WHATSAPP

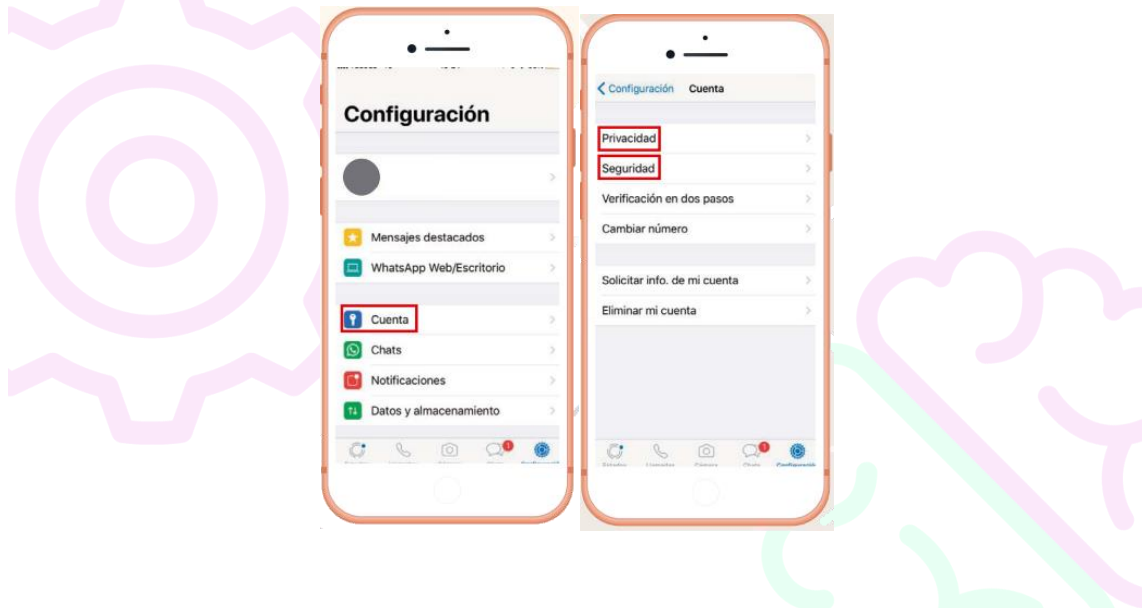
Si bien WhatsApp se define a sí misma como una aplicación de mensajería instantánea para teléfonos inteligentes, la posibilidad de compartir fotos y videos de manera instantánea, como lo permiten otras aplicaciones como Instagram y Snapchat, la ubica cada vez más cerca de la categoría de red social. Por esta razón, así como por el elevado número de usuarios de todo el mundo (más de 2 mil millones), es pertinente conocer la forma en que se configura la privacidad del usuario y la seguridad del contenido de la aplicación.

Privacidad y seguridad


A través del icono de Configuración de la aplicación se podrá ingresar al menú **Cuenta** donde podrá realizar la **configuración de privacidad y seguridad** de la aplicación.

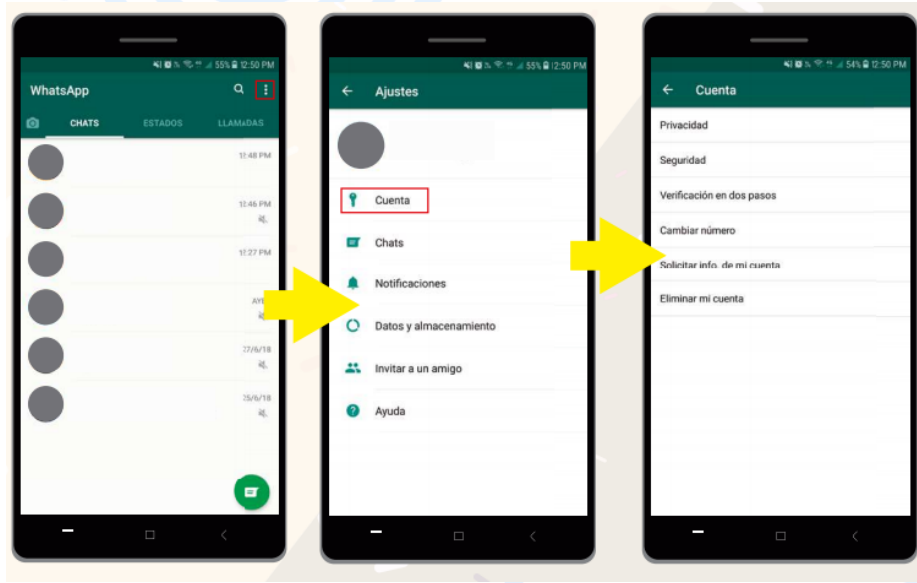
Para sistema operativo APPLE

Dar clic directamente en el icono Configuración ubicado en la esquina inferior derecha de la pantalla.



Para sistema operativo ANDROID

Dar clic en el icono  ubicado en la esquina superior derecha de la pantalla, posteriormente en la opción **Configuración**.



Si se accede desde la opción **Configuración**, las opciones de acceso para cada apartado para sistemas operativos Apple y Android son iguales en las opciones que se indican a continuación, por lo que ya no se agrega la imagen para Android.





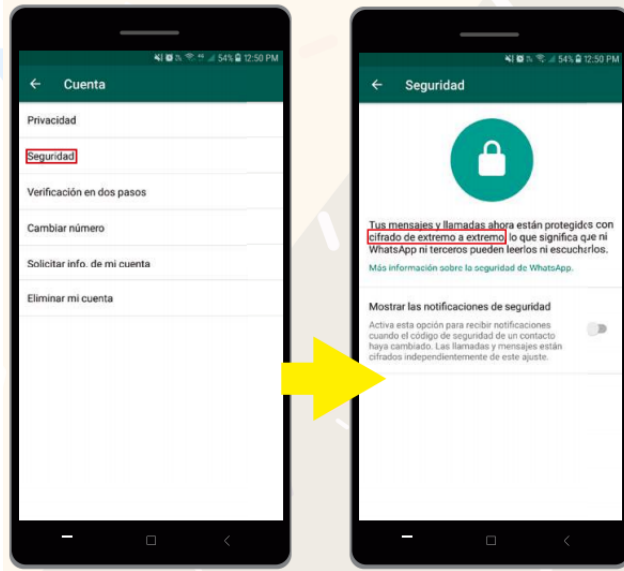
Privacidad

En el apartado de **Privacidad** se podrá configurar quién puede ver la última vez que el usuario se conectó en la aplicación, la foto de perfil, su información, su estado, su ubicación en tiempo real, la lista de contactos bloqueados y habilitar o deshabilitar las confirmaciones de lectura.



Seguridad

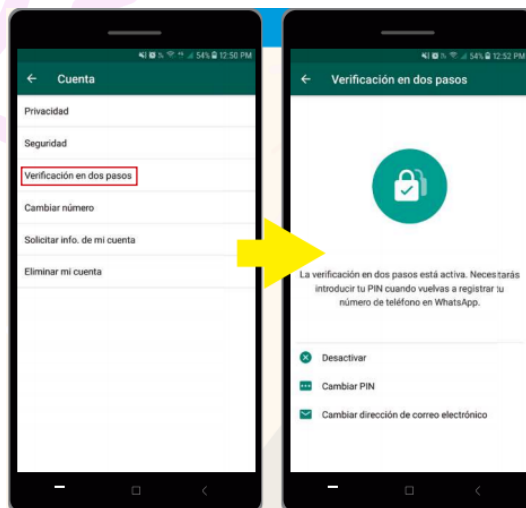
En el menú **Seguridad** se podrán habilitar las notificaciones de seguridad. Esta opción únicamente le notifica cuando el código de seguridad de un contacto cambia. Es importante saber que las llamadas y mensajes están cifrados de extremo a extremo, independientemente de esta configuración.



Cifrado extremo a extremo: El cifrado de extremo a extremo en WhatsApp asegura que solo el emisor y el receptor puedan leer lo que se envía, y que nadie más, ni siquiera WhatsApp, lo pueda hacer. Sus mensajes se aseguran con candados y solo emisor y el receptor cuentan con los códigos/llaves especiales para abrir y leer los mensajes¹.

Verificación en 2 pasos

En el menú Verificación en dos pasos se podrá activar la verificación a través de un PIN que se solicitará cuando vuelva a registrar su número de teléfono en WhatsApp.



¹ <https://faq.whatsapp.com/es/general/28030015/>