

PlanDAI

Reunión con Enlaces

Octubre, 2019

ORDEN DEL DÍA

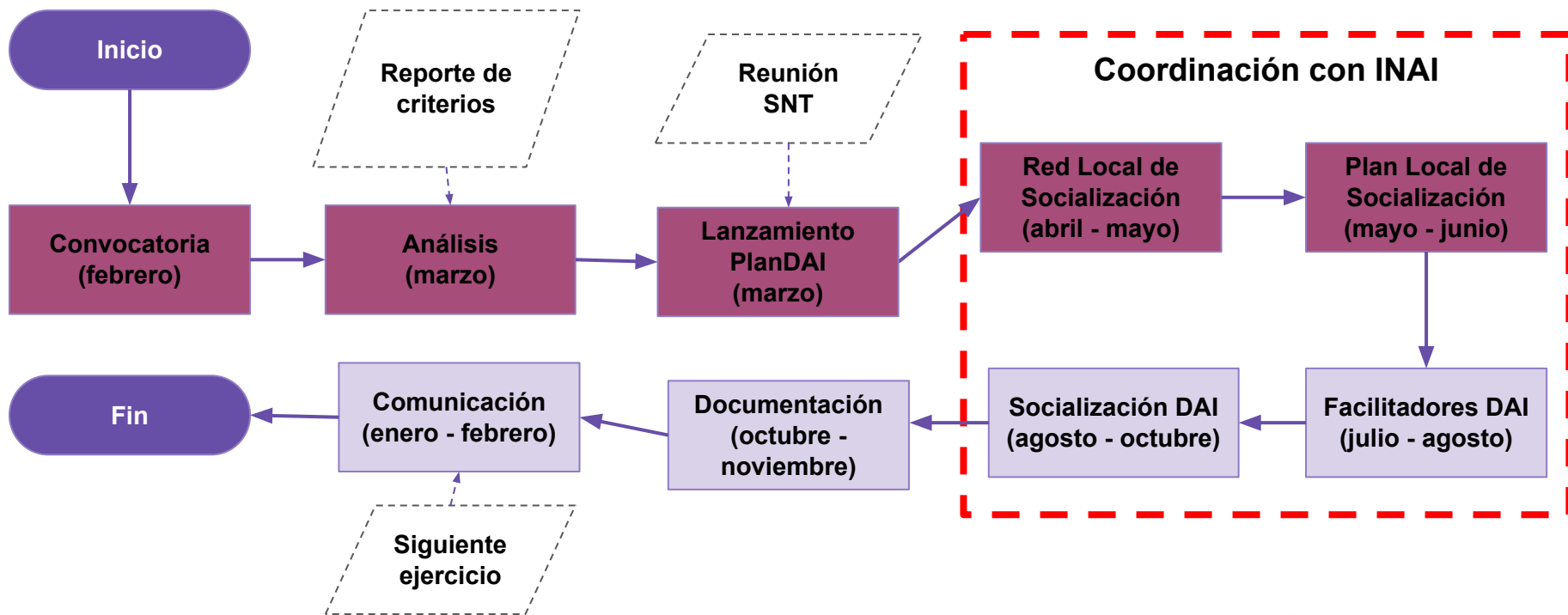
1. PlanDAI
2. Resultados intermedios
3. Etapa en curso
4. Siguietes pasos
5. Diálogo con Enlaces

1. PlanDAI

Revisión de estructura inicial
y cómo se ha cumplido

- a. Implementación 2019
- b. Semáforo

a. Implementación 2019



b. Semáforo



Estado Responsable	Redes Locales de Socialización	Planes Locales de Socialización	Formación de Personas Facilitadoras	Socialización	Documentación	Comunicación	Incentivos
	(Abril-Mayo)	(Mayo-Junio)	(Julio-Agosto)	(Agosto-October)	(Octubre-Noviembre)	(Enero-Febrero)	
	OGL	OGL	OGL/INAI	OGL/INAI	OGL	INAI	OGL/INAI
1	Aguascalientes	●	●	●	●		N/A
2	Chiapas	●	●	●	●		N/A
3	Chihuahua	●	●	●	●		N/A
4	Ciudad de México	●	●	●	●		N/A
5	Colima	●	●	●	●		N/A
6	Durango	●	●	●	●		N/A
7	Estado de México	●	●	●	●		N/A
8	Guanajuato	●	●	●	●		N/A
9	Jalisco	●	●	●	●		N/A
10	Morelos	●	●	●	●		N/A
11	Nayarit	●	●	●	●		N/A
12	Nuevo León	●	●	●	●		N/A
13	Oaxaca	●	●	●	●		N/A
14	Quintana Roo	●	●	●	●		N/A
15	San Luis Potosí	●	●	●	●		N/A
16	Tamaulipas	●	●	●	●		N/A
17	Tlaxcala	●	●	●	●		N/A
18	Veracruz	●	●	●	●		N/A
19	Yucatán	●	●	●	●		N/A
20	Zacatecas	●	●	●	●		N/A

2. Resultados intermedios

Principales resultados en las etapas atendidas

- a. Redes Locales de Socialización
- b. Planes Locales de Socialización
- c. Personas Facilitadoras del DAI
- d. Socialización del DAI
- e. Experiencia

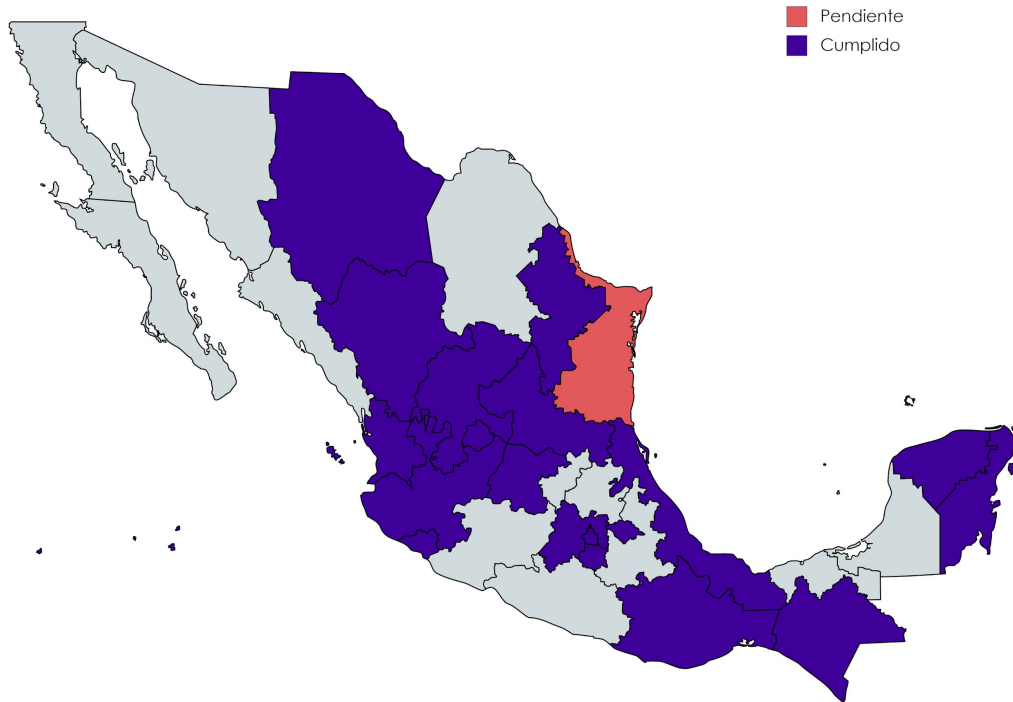
a. Redes Locales de Socialización

Resultado

Al momento, se cuenta con **19 redes** instaladas (**95% de las 20 comprometidas**)

Aún no cuentan con red:
Tamaulipas.

La actividad se desarrolló
entre abril y mayo.

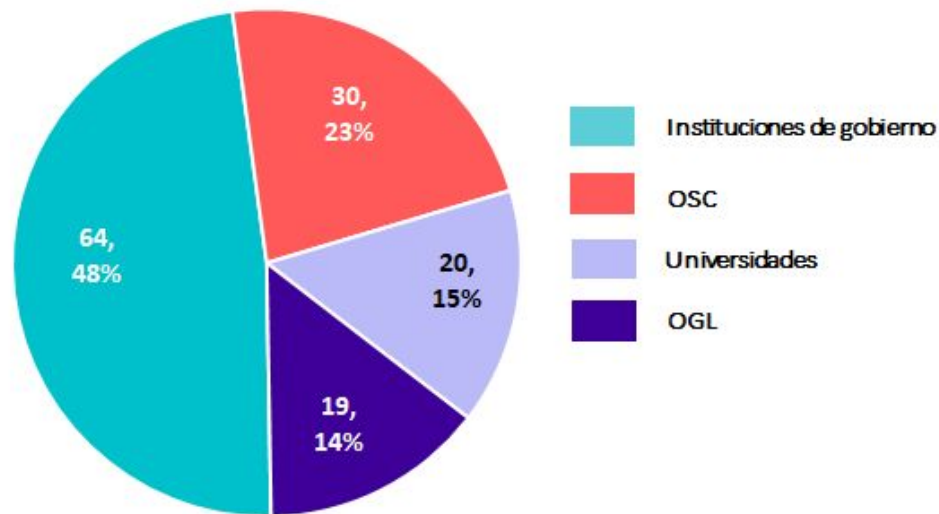


a. Redes Locales de Socialización

Integración

En total, las 19 redes instaladas están conformadas por **133 actores** de distintos sectores.

Integrantes de las RLS (Etapa 1)



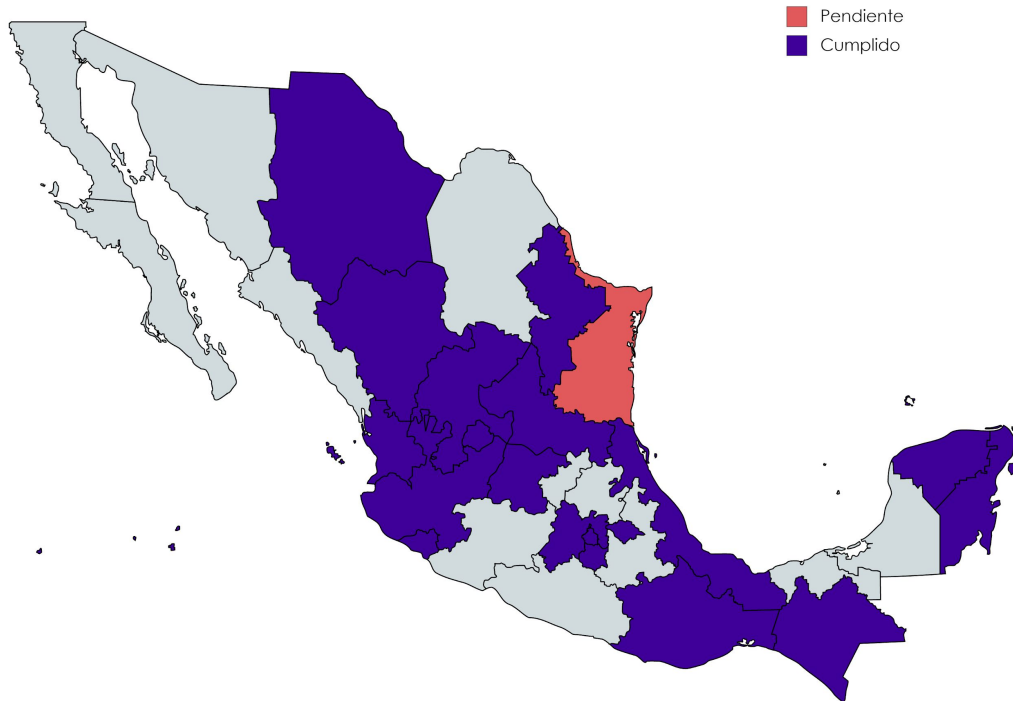
b. Planes Locales de Socialización

Resultado

Al momento, se han elaborado **19 planes (90% de 20 comprometidos)**.

Aún no cuentan con plan:
Tamaulipas.

La actividad se desarrolló
entre mayo y junio.



b. Planes Locales de Socialización

Compromisos

El contenido de los 19 planes locales de socialización, refleja que durante 2019 serán formadas **660 Personas Facilitadoras del DAI** a través de **36 cursos** de capacitación.

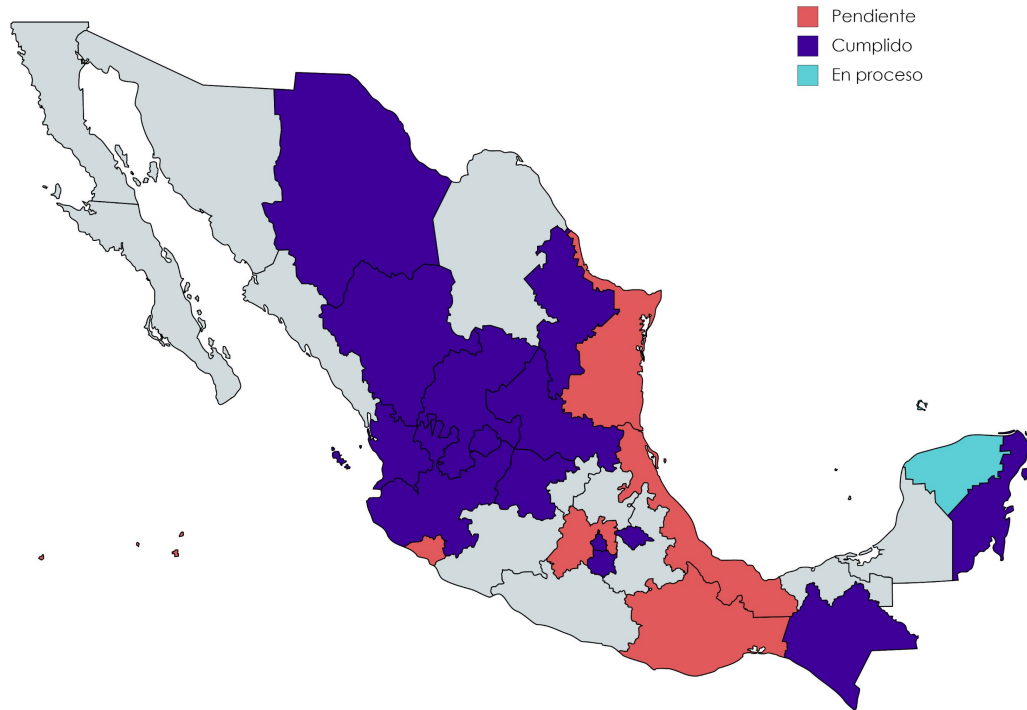
Además, se prevé que los trabajos alcancen a **4,058 personas** de distintos perfiles poblacionales, a través de **176 jornadas** ciudadanas de socialización del DAI.

c. Personas Facilitadoras del DAI

Resultado

Al momento, **15 estados (75% de 20 comprometidos)**, han desarrollados proceso para la formación de Personas Facilitadoras del DAI.

Esta etapa se desarrolló entre julio y agosto.



c. Personas Facilitadoras del DAI

Cumplimiento

De los **15 estados** que han iniciado esta etapa, **10** han reportado información que da cuenta del cumplimiento de su meta, **tres** están en proceso y **dos** están pendientes.

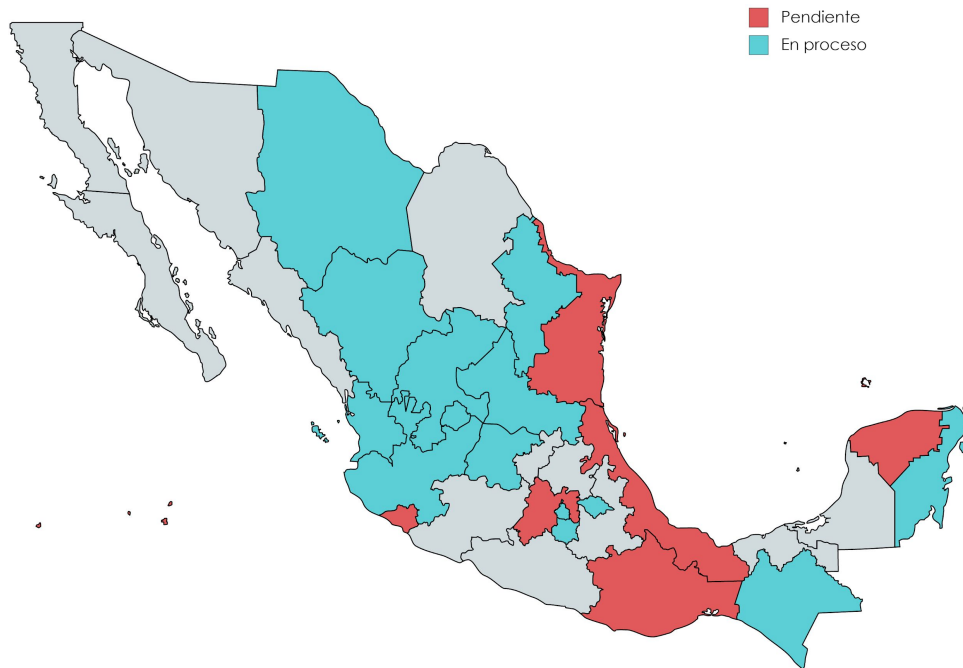
No.	Entidad Federativa	Cumplimiento de meta de personas facilitadoras del DAI formadas
1	Jalisco	260,0
2	Chihuahua	218,8
3	Ciudad de México	188,9
4	San Luis Potosí	177,8
5	Durango	140,0
6	Guanajuato	130,0
7	Tlaxcala	114,8
8	Aguascalientes	110,7
9	Nayarit	106,7
10	Morelos	105,0
11	Zacatecas	96,9
12	Quintana Roo	66,7
13	Nuevo León	64,5
14	Chiapas	Sin Resultado
15	Yucatán	Sin Resultado

d. Socialización del DAI

Resultado

En los **15 estados** donde ya se forman Personas Facilitadoras del DAI, actualmente se llevan a cabo **jornadas** ciudadanas de socialización del DAI.

Esta etapa deberá concluir en **octubre**.



d. Socialización del DAI

Cumplimiento

De los **15 estados** que han iniciado esta etapa, **uno** ha reportado información que da cuenta del cumplimiento de su meta, **siete** están en proceso, y **siete** están pendientes.

No.	Entidad Federativa	Cumplimiento de meta de personas facilitadoras del DAI formadas
1	Durango	108,8
2	Guanajuato	97,0
3	Zacatecas	66,4
4	Chihuahua	62,5
5	Nayarit	57,6
6	Nuevo León	31,7
7	Ciudad de México	23,1
8	Tlaxcala	13,0
9	Aguascalientes	Sin Resultado
10	Chiapas	Sin Resultado
11	Jalisco	Sin Resultado
12	Morelos	Sin Resultado
13	Nuevo León	Sin Resultado
14	Quintana Roo	Sin Resultado
15	San Luis Potosí	Sin Resultado

e. Experiencia

Aguascalientes



e. Experiencia

Chiapas




e. Experiencia

Chihuahua



e. Experiencia

Ciudad de México



e. Experiencia

Durango



e. Experiencia

Guanajuato




e. Experiencia

Jalisco



e. Experiencia

Morelos



e. Experiencia

Nayarit



e. Experiencia

Nuevo León



e. Experiencia

Quintana Roo



e. Experiencia

San Luis Potosí



e. Experiencia

Tlaxcala



e. Experiencia

Yucatán



e. Experiencia

Zacatecas



3. Etapa en curso

Avances en la documentación y generación de historias

- a. Documentación
- b. Aprovechamiento del DAI



a. Documentación

Importancia de documentar

La **documentación** tanto de la implementación de la política pública como de las historias (potenciales) de aprovechamiento del DAI que sean generadas, tendrá como primer corte el mes de octubre. Esta etapa está prevista para desarrollarse entre los meses **octubre** y **noviembre**.

Ello para monitorear el **grado de avance del PlanDAI**; además, para integrar la información que soporte este trabajo y comunicar las **mejores prácticas**.

a. Documentación

Avance

Al momento, de los **15 estados** que han iniciado la socialización del DAI, **12** (60% de 20 estados) muestran avance en la documentación de este trabajo, y **tres** no han documentado.

No.	Entidad Federativa	Problemas públicos	Solicitudes de información	Escritos de Petición
1	Zacatecas	34	100	0
2	Tlaxcala	53	53	0
3	Durango	14	32	0
4	Nuevo León	14	14	0
5	Nayarit	10	19	0
6	Chihuahua	6	7	0
7	Quintana Roo	5	11	0
8	CDMX	4	10	0
9	San Luis Potosí	3	7	0
10	Aguascalientes	3	3	0
11	Jalisco	2	2	0
12	Chiapas	1	2	0
13	Guanajuato	Sin Resultado	Sin Resultado	Sin Resultado
14	Morelos	Sin Resultado	Sin Resultado	Sin Resultado
15	Yucatán	Sin Resultado	Sin Resultado	Sin Resultado



b. Aprovechamiento del DAI

Identificar casos de éxito

Un caso de éxito es cuando la persona solicitante recibe el **beneficio final tangible** que la motivó a realizar su solicitud. Si esto se encuentra en proceso (oficio de petición u otro instrumento), se considera como “**potencial**” caso de aprovechamiento del DAI.

El tiempo para lograr un caso de éxito dependerá directamente de la **problemática** planteada y de los **actores involucrados**.

4. Siguientes pasos

Hacia dónde vamos y cómo
cerrará el PlanDAI 2019

- a. Informe final
- b. Mecanismo de Seguimiento
- c. Evento 2020

a. Informe final

En qué consiste

El seguimiento y cierre del PlanDAI 2019 implica la elaboración de un **Informe Final** por parte de los OGL, tras el desarrollo de las acciones comprometidas en los planes de socialización.

Este documento permitirá conocer y difundir las **actividades** realizadas y los **resultados** alcanzados, así como ser un insumo para la **evaluación** realizada al PlanDAI por parte del INAI y del Mecanismo de Seguimiento.

b. Mecanismo de Seguimiento

Evaluación de resultados

Grupo constituido por **expertos** en materia de transparencia, acceso a la información, socialización y aprovechamiento del DAI, cuyo propósito es **contribuir** a la mejora del PlanDAI.

Su participación consistirá en la **evaluación general** de la política pública, así como la identificación de las **mejores prácticas**. Será parte esencial para el reconocimiento que se hará al trabajo realizado (se compartirán criterios).

c. Evento 2020

Cierre y relanzamiento

En el primer trimestre de 2020 se llevará a cabo el **evento de cierre** del primer año de implementación del PlanDAI. En el mismo acto, se lanzará la segunda edición.

Se abordarán los **siguientes puntos**: 1) Presentación de Resultados 2019; 2) Retroalimentación por el Mecanismo de Seguimiento; 3) Reconocimiento a las mejores prácticas; 4) Presentación de Reflexiones, y 5) Emisión de Convocatoria 2020 (preparativos).

5. Diálogo con Enlaces

Diálogo con Enlaces del PlanDAI, dudas o comentarios

**Por su participación,
muchas gracias.**

PlanDAI

Reunión con Enlaces

Octubre, 2019