



Instituto Nacional de Transparencia, Acceso a la
Información y Protección de Datos Personales

Acceso a la información pública y datos abiertos en México: Análisis 2019-2023

Acceso a la información pública y datos abiertos en México: Análisis 2019-2023

El **PlanDAI** promueve el aprovechamiento de la información pública por parte de la población en general, con un enfoque especial en grupos sociales que enfrentan condiciones de vulnerabilidad. **ConDATOS**, busca establecer las condiciones institucionales para la publicación de datos útiles y de calidad en formatos abiertos, y su uso estratégico por parte de los diferentes sectores. Ambas políticas públicas se retroalimentan.

En este contexto, el presente documento constituye un análisis de datos extraídos de la Plataforma Nacional de Transparencia (PNT) respecto a las solicitudes de acceso a la información (SAI) gestionadas durante los **últimos 5 años**. A través de ellos, se busca proporcionar un panorama del ejercicio del derecho de acceso a la información en México, para disponer de elementos que contribuyan al fortalecimiento de los procesos de diseño, implementación y evaluación de **políticas públicas** en las materias referidas.

¿Cómo interpretar los datos?

En el documento encontrará dos fichas, cada una dividida en 3 secciones. La primera ofrece el panorama de las **SAI atendidas**, mientras que la segunda permite observar las SAI que, en una búsqueda focalizada hacen referencia a **“Datos Abiertos”**. Las secciones son:

Ficha 1: SAI atendidas

1. Número de “SAI atendidas” en la entidad federativa, desglosadas por año y mes.
2. Palabras frecuentes identificadas en las “SAI atendidas” por año, a nivel nacional, regional y de manera particular, en la entidad federativa.
3. Los 5 sujetos obligados con más “SAI atendidas” en la entidad federativa, por año.

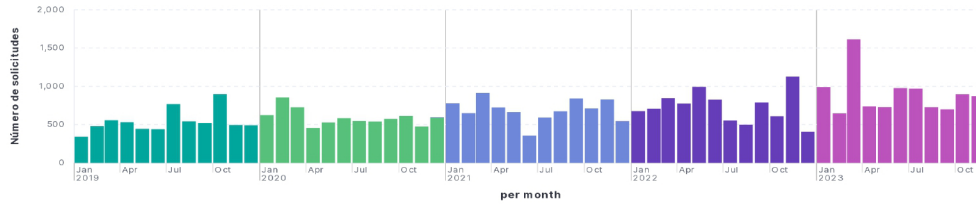
Ficha 2: Datos abiertos / secciones:

4. Comparación entre el número de “SAI atendidas” y aquellas que hacen referencia a “Datos Abiertos” en la entidad federativa, desglosadas por año y mes
5. Comparación entre las palabras frecuentes identificadas en las “SAI atendidas” y aquellas que hacen referencia a “Datos Abiertos” por año, a nivel nacional, regional y de manera particular, en la entidad federativa.
6. Comparación entre los 5 sujetos obligados con más “SAI atendidas” y cuántas de esas hacen referencia a “Datos Abiertos” en la entidad federativa, por año.

Periodo analizado:
De 1 de enero de 2019 a 30
de noviembre de 2023

Aguascalientes

Solicitudes de información atendidas por mes



Solicitudes atendidas por año


Año	Solicitudes
2019	6,463
2020	7,127
2021	8,160
2022	8,853
2023	9,979
TOTAL:	40,582

Palabras frecuentes en las solicitudes de información:

México:	Región Centro Occidente:	Estado:
Total 2019	Total 2019	Total 2019
pago: 73,686	municipio: 19,821	municipio: 739
informe: 73,367	placas: 15,342	informe: 701
municipio: 70,689	municipal: 13,749	dependencia: 686
datos: 67,999	vehiculo: 13,643	datos: 599
secretaria: 62,396	informe: 13,334	base: 462
Total 2020	Total 2020	Total 2020
municipio: 65,420	municipio: 16,190	municipio: 835
datos: 59,506	municipal: 13,518	datos: 780
informe: 58,920	placas: 10,251	servicios: 707
secretaria: 54,182	archivo: 9,857	informe: 645
servicios: 53,708	vehiculo: 9,589	formato: 628
Total 2021	Total 2021	Total 2021
datos: 74,710	placas: 35,251	municipio: 1,257
municipio: 68,002	vehiculo: 33,728	datos: 810
informe: 62,306	jalisco: 21,749	secretaria: 707
secretaria: 58,610	municipio: 21,608	municipal: 650
formato: 53,603	infraccion: 19,584	institucion: 602
Total 2022	Total 2022	Total 2022
municipio: 106,827	placas: 74,479	municipio: 1,296
informe: 97,525	vehiculo: 71,632	informe: 955
secretaria: 81,917	jalisco: 53,987	datos: 862
datos: 80,916	folios: 42,493	institucion: 795
placas: 76,393	infraccion: 40,481	quisiera: 787
Total 2023	Total 2023	Total 2023
informe: 96,465	placas: 68,338	informe: 1,151
municipio: 93,413	vehiculo: 67,515	estatal: 1,018
datos: 83,916	jalisco: 48,848	municipio: 1,003
secretaria: 76,624	folios: 40,107	gobierno: 912
vehiculo: 72,069	infraccion: 35,262	datos: 885

Sujetos Obligados con más solicitudes

	Total 2019
MUNICIPIO DE AGUASCALIENTES - (AGS)	661
FISCALÍA GENERAL DEL ESTADO DE AGUASCALIENTES	612
SUPREMO TRIBUNAL DE JUSTICIA DEL ESTADO	325
INSTITUTO DE SERVICIOS DE SALUD DEL ESTADO	270
SECRETARÍA DE SEGURIDAD PÚBLICA - (AGS)	239
Total 2020	679
MUNICIPIO DE AGUASCALIENTES - (AGS)	679
FISCALÍA GENERAL DEL ESTADO DE AGUASCALIENTES	660
SUPREMO TRIBUNAL DE JUSTICIA DEL ESTADO	513
INSTITUTO DE SERVICIOS DE SALUD DEL ESTADO	511
SECRETARÍA DE SEGURIDAD PÚBLICA - (AGS)	335
Total 2021	613
MUNICIPIO DE AGUASCALIENTES - (AGS)	613
FISCALÍA GENERAL DEL ESTADO DE AGUASCALIENTES	580
INSTITUTO DE SERVICIOS DE SALUD DEL ESTADO	516
SECRETARÍA GENERAL DE GOBIERNO - (AGS)	341
SUPREMO TRIBUNAL DE JUSTICIA DEL ESTADO	314
Total 2022	706
MUNICIPIO DE AGUASCALIENTES - (AGS)	706
FISCALÍA GENERAL DEL ESTADO DE AGUASCALIENTES	613
INSTITUTO DE SERVICIOS DE SALUD DEL ESTADO	553
SUPREMO TRIBUNAL DE JUSTICIA DEL ESTADO	376
SECRETARÍA GENERAL DE GOBIERNO - (AGS)	338
Total 2023	798
FISCALÍA GENERAL DEL ESTADO DE AGUASCALIENTES	798
INSTITUTO DE SERVICIOS DE SALUD DEL ESTADO	550
MUNICIPIO DE AGUASCALIENTES - (AGS)	549
UNIVERSIDAD AUTÓNOMA DE AGUASCALIENTES	449
SECRETARÍA GENERAL DE GOBIERNO - (AGS)	370



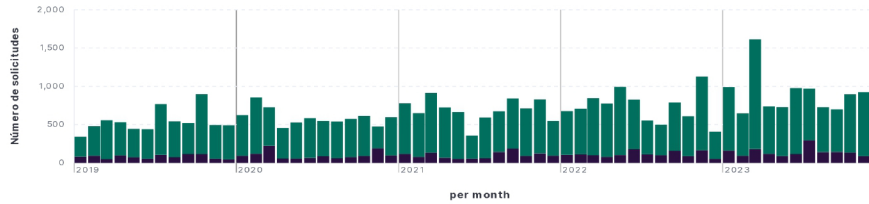
Dirección General de Políticas de Acceso

El presente material, realizado desde la Dirección General de Políticas de Acceso de la Secretaría de Acceso a la Información del INAI, tiene como objetivo ofrecer insumos a los Órganos Garantes Locales para que desarrollen políticas de acceso a la información y de datos abiertos. Su contenido fue elaborado a partir de un ejercicio piloto de análisis de datos extraídos de la Plataforma Nacional de Transparencia el 30 de noviembre de 2023, por lo que los datos presentados no reflejan necesariamente un pronunciamiento final del INAI. De la misma manera, este material es estrictamente estadístico y no representa opiniones o posiciones institucionales del INAI ni de quienes integran su Pleno.

Aguascalientes

Periodo analizado:
De 1 de enero de 2019 a 30 de noviembre de 2023

Solicitudes atendidas por mes



Solicitudes desagregadas por año

↑ Año	Datos abiertos	Total solicitudes
2019	944	6,463
2020	1,220	7,127
2021	1,183	8,160
2022	1,358	8,853
2023	1,572	10,029
	6,277	40,632

Palabras frecuentes en solicitudes de información:

Datos abiertos:

	Total 2019
datos	599
base	219
formato	202
municipio	137
archivo	129

Total Solicitudes:

	Total 2019
municipio	739
informe	701
dependencia	686
datos	599
base	462

Sujetos Obligados con más solicitudes:

2019	Datos abiertos	Total solicitudes
FISCALÍA GENERAL DEL ESTADO DE	127	612
INSTITUTO DE SERVICIOS DE SALUD	66	270
INSTITUTO DE TRANSPARENCIA DE	66	216
MUNICIPIO DE AGUASCALIENTES - (47	661
SUPREMO TRIBUNAL DE JUSTICIA D	45	325

	Total 2020
datos	780
formato	386
archivo	314
base	276
atencion	270

	Total 2020
municipio	835
datos	780
servicios	707
informe	645
formato	628

2020	Datos abiertos	Total solicitudes
FISCALÍA GENERAL DEL ESTADO DE	142	660
INSTITUTO DE SERVICIOS DE SALUD	105	511
INSTITUTO DE TRANSPARENCIA DE	83	234
SECRETARÍA GENERAL DE GOBIERNO	83	330
SECRETARÍA DE SEGURIDAD PÚBLIC	65	335

	Total 2021
datos	810
formato	317
base	214
municipio	208
archivo	207

	Total 2021
municipio	1,257
datos	810
secretaria	707
municipal	650
institucion	602

2021	Datos abiertos	Total solicitudes
FISCALÍA GENERAL DEL ESTADO DE	164	580
INSTITUTO DE SERVICIOS DE SALUD	136	516
SUPREMO TRIBUNAL DE JUSTICIA D	72	314
SECRETARÍA DE SEGURIDAD PÚBLIC	60	267
SECRETARÍA GENERAL DE GOBIERNO	60	341

	Total 2022
datos	862
base	445
municipio	319
formato	318
personales	253

	Total 2022
municipio	1,296
informe	955
datos	862
institucion	795
quisiera	787

2022	Datos abiertos	Total solicitudes
INSTITUTO DE SERVICIOS DE SALUD	154	553
FISCALÍA GENERAL DEL ESTADO DE	137	613
SECRETARÍA DE SEGURIDAD PÚBLIC	68	281
MUNICIPIO DE AGUASCALIENTES - (58	706
SECRETARÍA GENERAL DE GOBIERNO	52	338

	Total 2023
datos	886
formato	394
estatal	373
plataforma	355
atentamente	335

	Total 2023
informe	1,151
estatal	1,018
municipio	1,003
gobierno	912
datos	886

2023	Datos abiertos	Total solicitudes
INSTITUTO DE SERVICIOS DE SALUD	183	553
FISCALÍA GENERAL DEL ESTADO DE	158	799
SUPREMO TRIBUNAL DE JUSTICIA D	90	343
SECRETARÍA GENERAL DE GOBIERNO	66	373
SECRETARÍA DE SEGURIDAD PÚBLIC	62	319



Dirección General de Políticas de Acceso

El presente material, realizado desde la Dirección General de Políticas de Acceso de la Secretaría de Acceso a la Información del INAI, tiene como objetivo ofrecer insumos a los Órganos Garantes Locales para que desarrollen políticas de acceso a la información y de datos abiertos. Su contenido fue elaborado a partir de un ejercicio piloto de análisis de datos extraídos de la Plataforma Nacional de Transparencia el 30 de noviembre de 2023, por lo que los datos presentados no reflejan necesariamente un pronunciamiento final del INAI. De la misma manera, este material es estrictamente estadístico y no representa opiniones o posiciones institucionales del INAI ni de quienes integran su Pleno.