



Instituto Nacional de Transparencia, Acceso a la  
Información y Protección de Datos Personales

# Acceso a la información pública y datos abiertos en México: Análisis 2019-2023

## Acceso a la información pública y datos abiertos en México: Análisis 2019-2023

El **PlanDAI** promueve el aprovechamiento de la información pública por parte de la población en general, con un enfoque especial en grupos sociales que enfrentan condiciones de vulnerabilidad. **ConDATOS**, busca establecer las condiciones institucionales para la publicación de datos útiles y de calidad en formatos abiertos, y su uso estratégico por parte de los diferentes sectores. Ambas políticas públicas se retroalimentan.

En este contexto, el presente documento constituye un análisis de datos extraídos de la Plataforma Nacional de Transparencia (PNT) respecto a las solicitudes de acceso a la información (SAI) gestionadas durante los **últimos 5 años**. A través de ellos, se busca proporcionar un panorama del ejercicio del derecho de acceso a la información en México, para disponer de elementos que contribuyan al fortalecimiento de los procesos de diseño, implementación y evaluación de **políticas públicas** en las materias referidas.

### ¿Cómo interpretar los datos?

En el documento encontrará dos fichas, cada una dividida en 3 secciones. La primera ofrece el panorama de las **SAI atendidas**, mientras que la segunda permite observar las SAI que, en una búsqueda focalizada hacen referencia a **“Datos Abiertos”**. Las secciones son:

#### *Ficha 1: SAI atendidas*

1. Número de “SAI atendidas” en la entidad federativa, desglosadas por año y mes.
2. Palabras frecuentes identificadas en las “SAI atendidas” por año, a nivel nacional, regional y de manera particular, en la entidad federativa.
3. Los 5 sujetos obligados con más “SAI atendidas” en la entidad federativa, por año.

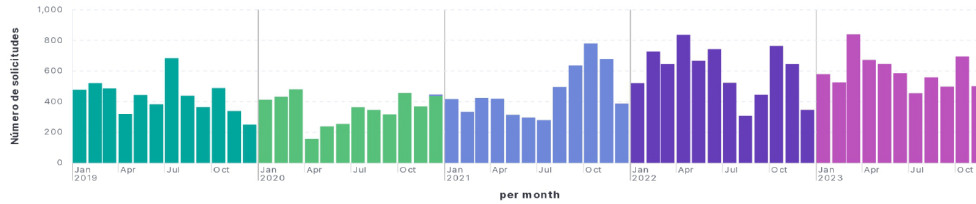
#### *Ficha 2: Datos abiertos / secciones:*

4. Comparación entre el número de “SAI atendidas” y aquellas que hacen referencia a “Datos Abiertos” en la entidad federativa, desglosadas por año y mes
5. Comparación entre las palabras frecuentes identificadas en las “SAI atendidas” y aquellas que hacen referencia a “Datos Abiertos” por año, a nivel nacional, regional y de manera particular, en la entidad federativa.
6. Comparación entre los 5 sujetos obligados con más “SAI atendidas” y cuántas de esas hacen referencia a “Datos Abiertos” en la entidad federativa, por año.

# Baja California Sur

Periodo analizado:  
De 1 de enero de 2019 a 30 de noviembre de 2023

Solicitudes de información atendidas por mes



Solicitudes atendidas por año


Año	Solicitudes
2019	5,142
2020	4,115
2021	5,568
2022	7,207
2023	6,638
<b>TOTAL:</b>	<b>28,670</b>

Palabras frecuentes en las solicitudes de información:

México:	Región Norte:	Estado:
<b>Total 2019</b>	<b>Total 2019</b>	<b>Total 2019</b>
pago: 73,686	municipio: 10,891	municipio: 560
informe: 73,367	datos: 9,286	datos: 520
municipio: 70,689	informe: 7,513	informe: 477
datos: 67,999	gobierno: 7,469	formato: 447
secretaría: 62,396	monto: 7,219	estatal: 386
<b>Total 2020</b>	<b>Total 2020</b>	<b>Total 2020</b>
municipio: 65,420	municipio: 11,445	datos: 489
datos: 59,506	datos: 8,697	municipio: 482
informe: 58,920	municipal: 8,061	formato: 455
secretaría: 54,182	archivo: 7,934	presupuesto: 436
servicios: 53,708	formato: 7,871	estatal: 433
<b>Total 2021</b>	<b>Total 2021</b>	<b>Total 2021</b>
datos: 74,710	formato: 16,077	datos: 722
municipio: 68,002	municipio: 13,978	municipio: 655
informe: 62,306	archivo: 13,825	formato: 505
secretaría: 58,610	municipal: 11,774	atencion: 459
formato: 53,603	datos: 11,771	estatal: 420
<b>Total 2022</b>	<b>Total 2022</b>	<b>Total 2022</b>
municipio: 106,827	municipio: 18,361	municipio: 929
informe: 97,525	formato: 12,174	datos: 826
secretaría: 81,917	datos: 12,122	informe: 707
datos: 80,916	municipal: 10,949	quisiera: 580
placas: 76,393	informe: 10,625	paz: 576
<b>Total 2023</b>	<b>Total 2023</b>	<b>Total 2023</b>
informe: 96,465	municipio: 16,375	municipio: 857
municipio: 93,413	informe: 11,995	datos: 851
datos: 83,916	datos: 11,735	informe: 739
secretaría: 76,624	servicios: 10,659	paz: 677
vehículo: 72,069	gobierno: 10,304	servicios: 612

Sujetos Obligados con más solicitudes

	Total 2019
Procuraduría General de Justicia - (BCS)	562
H. Ayuntamiento de Los Cabos - (BCS)	436
H. Ayuntamiento de La Paz - (BCS)	417
H. Congreso del Estado de Baja California Sur	417
Secretaría de Seguridad Pública del Estado	260
<b>Total 2020</b>	<b>341</b>
H. Ayuntamiento de Los Cabos - (BCS)	289
H. Congreso del Estado de Baja California Sur	282
Procuraduría General de Justicia - (BCS)	279
Secretaría de Seguridad Pública del Estado	275
H. Ayuntamiento de La Paz - (BCS)	275
<b>Total 2021</b>	<b>405</b>
H. Ayuntamiento de Los Cabos - (BCS)	368
Procuraduría General de Justicia - (BCS)	359
H. Congreso del Estado de Baja California Sur	311
H. Ayuntamiento de La Paz - (BCS)	258
Secretaría de Salud - (BCS)	258
<b>Total 2022</b>	<b>577</b>
H. Ayuntamiento de Los Cabos - (BCS)	540
H. Ayuntamiento de La Paz - (BCS)	498
Procuraduría General de Justicia - (BCS)	393
Instituto de Servicios de Salud - (BCS)	280
Secretaría de Salud - (BCS)	280
<b>Total 2023</b>	<b>633</b>
Procuraduría General de Justicia - (BCS)	609
H. Ayuntamiento de La Paz - (BCS)	474
H. Ayuntamiento de Los Cabos - (BCS)	358
Instituto de Servicios de Salud - (BCS)	269
H. Tribunal Superior de Justicia del Estado	269



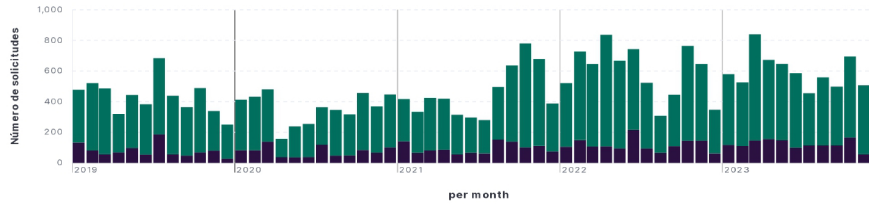
**Dirección General de Políticas de Acceso**

El presente material, realizado desde la Dirección General de Políticas de Acceso de la Secretaría de Acceso a la Información del INAI, tiene como objetivo ofrecer insumos a los Órganos Garantes Locales para que desarrollen políticas de acceso a la información y de datos abiertos. Su contenido fue elaborado a partir de un ejercicio piloto de análisis de datos extraídos de la Plataforma Nacional de Transparencia el 30 de noviembre de 2023, por lo que los datos presentados no reflejan necesariamente un pronunciamiento final del INAI. De la misma manera, este material es estrictamente estadístico y no representa opiniones o posiciones institucionales del INAI ni de quienes integran su Pleno.

# Baja California Sur

Periodo analizado:  
De 1 de enero de 2019 a 30 de noviembre de 2023

Solicitudes atendidas por mes



Solicitudes desagregadas por año

↑ Año	Datos abiertos	Total solicitudes
2019	944	5,142
2020	846	4,115
2021	1,174	5,568
2022	1,389	7,207
2023	1,352	6,644
	<b>5,705</b>	<b>28,676</b>

Palabras frecuentes en solicitudes de información:

Datos abiertos:

	Total 2019
datos	520
formato	285
municipio	194
atenta	167
denuncias	161

Total Solicitudes:

	Total 2019
municipio	560
datos	520
informe	477
formato	447
estatal	386

Sujetos Obligados con más solicitudes:

2019	Datos abiertos	Total solicitudes
Procuraduría General de Justicia - (	146	562
UT - Instituto de Transparencia, Acc	66	221
H. Ayuntamiento de La Paz - (BCS)	57	417
H. Congreso del Estado de Baja Cal	53	417
Secretaría de Seguridad Publica de	49	260

	Total 2020
datos	489
formato	293
archivo	227
abiertos	173
municipio	170

	Total 2020
datos	489
municipio	482
formato	455
presupuesto	436
estatal	433

2020	Datos abiertos	Total solicitudes
Secretaría de Salud - (BCS)	80	266
UT - Instituto de Transparencia, Acc	73	181
Procuraduría General de Justicia - (	68	282
Instituto de Servicios de Salud Públ	60	185
Secretaría de Seguridad Publica de	59	279

	Total 2021
datos	722
formato	394
municipio	214
siguientes	199
abiertos	188

	Total 2021
datos	722
municipio	655
formato	505
atencion	459
estatal	420

2021	Datos abiertos	Total solicitudes
Secretaría de Salud - (BCS)	128	258
Procuraduría General de Justicia - (	103	368
Secretaría de Seguridad Publica de	72	194
H. Ayuntamiento de La Paz - (BCS)	69	311
Instituto de Servicios de Salud Públ	62	180

	Total 2022
datos	826
formato	365
base	347
institucion	252
municipio	225

	Total 2022
municipio	929
datos	826
informe	707
quisiera	580
paz	576

2022	Datos abiertos	Total solicitudes
Procuraduría General de Justicia - (	129	498
Instituto de Servicios de Salud - (BC	126	393
H. Ayuntamiento de La Paz - (BCS)	100	540
Secretaría de Salud - (BCS)	98	280
Secretaría de Seguridad Pública - (I	75	227

	Total 2023
datos	851
formato	442
municipio	300
abiertos	237
servicios	217

	Total 2023
municipio	857
datos	851
informe	739
paz	677
servicios	612

2023	Datos abiertos	Total solicitudes
Procuraduría General de Justicia - (	150	635
Instituto de Servicios de Salud - (BC	130	359
Secretaría de Salud - (BCS)	100	260
H. Ayuntamiento de La Paz - (BCS)	98	609
H. Tribunal Superior de Justicia del	97	269



Dirección General de Políticas de Acceso

El presente material, realizado desde la Dirección General de Políticas de Acceso de la Secretaría de Acceso a la Información del INAI, tiene como objetivo ofrecer insumos a los Órganos Garantes Locales para que desarrollen políticas de acceso a la información y de datos abiertos. Su contenido fue elaborado a partir de un ejercicio piloto de análisis de datos extraídos de la Plataforma Nacional de Transparencia el 30 de noviembre de 2023, por lo que los datos presentados no reflejan necesariamente un pronunciamiento final del INAI. De la misma manera, este material es estrictamente estadístico y no representa opiniones o posiciones institucionales del INAI ni de quienes integran su Pleno.