



Instituto Nacional de Transparencia, Acceso a la  
Información y Protección de Datos Personales

# Acceso a la información pública y datos abiertos en México: Análisis 2019-2023

## Acceso a la información pública y datos abiertos en México: Análisis 2019-2023

El **PlanDAI** promueve el aprovechamiento de la información pública por parte de la población en general, con un enfoque especial en grupos sociales que enfrentan condiciones de vulnerabilidad. **ConDATOS**, busca establecer las condiciones institucionales para la publicación de datos útiles y de calidad en formatos abiertos, y su uso estratégico por parte de los diferentes sectores. Ambas políticas públicas se retroalimentan.

En este contexto, el presente documento constituye un análisis de datos extraídos de la Plataforma Nacional de Transparencia (PNT) respecto a las solicitudes de acceso a la información (SAI) gestionadas durante los **últimos 5 años**. A través de ellos, se busca proporcionar un panorama del ejercicio del derecho de acceso a la información en México, para disponer de elementos que contribuyan al fortalecimiento de los procesos de diseño, implementación y evaluación de **políticas públicas** en las materias referidas.

### ¿Cómo interpretar los datos?

En el documento encontrará dos fichas, cada una dividida en 3 secciones. La primera ofrece el panorama de las **SAI atendidas**, mientras que la segunda permite observar las SAI que, en una búsqueda focalizada hacen referencia a **“Datos Abiertos”**. Las secciones son:

#### *Ficha 1: SAI atendidas*

1. Número de “SAI atendidas” en la entidad federativa, desglosadas por año y mes.
2. Palabras frecuentes identificadas en las “SAI atendidas” por año, a nivel nacional, regional y de manera particular, en la entidad federativa.
3. Los 5 sujetos obligados con más “SAI atendidas” en la entidad federativa, por año.

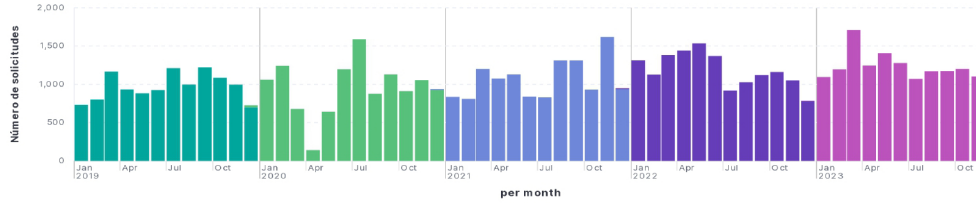
#### *Ficha 2: Datos abiertos / secciones:*

4. Comparación entre el número de “SAI atendidas” y aquellas que hacen referencia a “Datos Abiertos” en la entidad federativa, desglosadas por año y mes
5. Comparación entre las palabras frecuentes identificadas en las “SAI atendidas” y aquellas que hacen referencia a “Datos Abiertos” por año, a nivel nacional, regional y de manera particular, en la entidad federativa.
6. Comparación entre los 5 sujetos obligados con más “SAI atendidas” y cuántas de esas hacen referencia a “Datos Abiertos” en la entidad federativa, por año.

Periodo analizado:  
De 1 de enero de 2019 a 30  
de noviembre de 2023

# Baja California

Solicitudes de información atendidas por mes



Solicitudes atendidas por año


Año	Solicitudes
2019	11,647
2020	11,350
2021	12,958
2022	14,242
2023	13,687
<b>TOTAL:</b>	<b>63,884</b>

Palabras frecuentes en las solicitudes de información:

México:	Región Norte:	Estado:
<b>Total 2019</b>	<b>Total 2019</b>	<b>Total 2019</b>
pago: 73,686	municipio: 10,891	tijuana: 1,130
informe: 73,367	datos: 9,286	datos: 1,089
municipio: 70,689	informe: 7,513	municipio: 1,030
datos: 67,999	gobierno: 7,469	formato: 908
secretaría: 62,396	monto: 7,219	estatal: 884
<b>Total 2020</b>	<b>Total 2020</b>	<b>Total 2020</b>
municipio: 65,420	municipio: 11,445	municipio: 1,280
datos: 59,506	datos: 8,697	datos: 1,251
informe: 58,920	municipal: 8,061	tijuana: 1,193
secretaría: 54,182	archivo: 7,934	gobierno: 988
servicios: 53,708	formato: 7,871	siguientes: 971
<b>Total 2021</b>	<b>Total 2021</b>	<b>Total 2021</b>
datos: 74,710	formato: 16,077	tijuana: 1,258
municipio: 68,002	municipio: 13,978	datos: 1,176
informe: 62,306	archivo: 13,825	estatal: 1,054
secretaría: 58,610	municipal: 11,774	servicios: 1,004
formato: 53,603	datos: 11,771	municipio: 1,001
<b>Total 2022</b>	<b>Total 2022</b>	<b>Total 2022</b>
municipio: 106,827	municipio: 18,361	tijuana: 1,332
informe: 97,525	formato: 12,174	datos: 1,232
secretaría: 81,917	datos: 12,122	municipio: 1,227
datos: 80,916	municipal: 10,949	municipal: 1,206
placas: 76,393	informe: 10,625	personal: 1,062
<b>Total 2023</b>	<b>Total 2023</b>	<b>Total 2023</b>
informe: 96,465	municipio: 16,375	tijuana: 1,686
municipio: 93,413	informe: 11,995	datos: 1,373
datos: 83,916	datos: 11,735	municipio: 1,173
secretaría: 76,624	servicios: 10,659	municipal: 1,156
vehículo: 72,069	gobierno: 10,304	informe: 1,133

Sujetos Obligados con más solicitudes

	Total 2019
Ayuntamiento de Tijuana - (BC)	899
Ayuntamiento de Mexicali - (BC)	621
Ayuntamiento de Ensenada - (BC)	555
Instituto de Servicios de Salud Pública del E	509
Secretaría de Salud - (BC)	474
<b>Total 2020</b>	<b>Total 2020</b>
Ayuntamiento de Tijuana - (BC)	959
Fiscalía General del Estado de Baja Californ	898
Ayuntamiento de Ensenada - (BC)	894
Ayuntamiento de Mexicali - (BC)	554
Secretaría General de Gobierno - (BC)	500
<b>Total 2021</b>	<b>Total 2021</b>
Ayuntamiento de Tijuana - (BC)	1,091
Ayuntamiento de Mexicali - (BC)	805
Fiscalía General del Estado de Baja Californ	695
Comisión Estatal de Servicios Públicos de T	661
Ayuntamiento de Ensenada - (BC)	644
<b>Total 2022</b>	<b>Total 2022</b>
Ayuntamiento de Tijuana - (BC)	1,140
Ayuntamiento de Mexicali - (BC)	905
Fiscalía General del Estado de Baja Californ	756
Ayuntamiento de Tecate - (BC)	568
Comisión Estatal de Servicios Públicos de T	552
<b>Total 2023</b>	<b>Total 2023</b>
Ayuntamiento de Tijuana - (BC)	1,209
Ayuntamiento de Mexicali - (BC)	984
Fiscalía General del Estado de Baja Californ	858
Instituto de Servicios de Salud Pública del E	535
Poder Judicial del Estado de Baja California	515



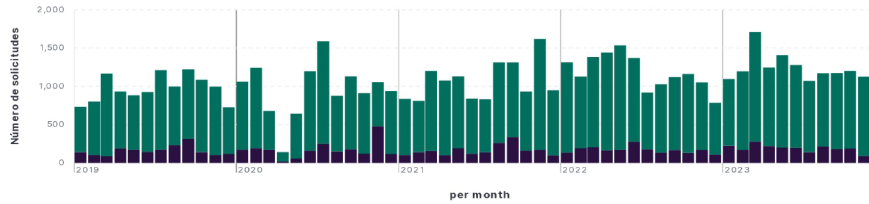
**Dirección General de Políticas de Acceso**

El presente material, realizado desde la Dirección General de Políticas de Acceso de la Secretaría de Acceso a la Información del INAI, tiene como objetivo ofrecer insumos a los Órganos Garantes Locales para que desarrollen políticas de acceso a la información y de datos abiertos. Su contenido fue elaborado a partir de un ejercicio piloto de análisis de datos extraídos de la Plataforma Nacional de Transparencia el 30 de noviembre de 2023, por lo que los datos presentados no reflejan necesariamente un pronunciamiento final del INAI. De la misma manera, este material es estrictamente estadístico y no representa opiniones o posiciones institucionales del INAI ni de quienes integran su Pleno.

# Baja California

Periodo analizado:  
De 1 de enero de 2019 a 30 de noviembre de 2023

Solicitudes atendidas por mes



Solicitudes desagregadas por año

↑ Año	Datos abiertos	Total solicitudes
2019	1,906	11,647
2020	2,048	11,350
2021	1,980	12,958
2022	2,031	14,242
2023	2,099	13,710
	<b>10,064</b>	<b>63,907</b>

Palabras frecuentes en solicitudes de información:

Datos abiertos:

	Total 2019
datos	1,089
formato	589
derecho	351
ejercicio	337
municipio	328

Total Solicitudes:

	Total 2019
tijuana	1,130
datos	1,089
municipio	1,030
formato	908
estatal	884

Sujetos Obligados con más solicitudes:

2019	Datos abiertos	Total solicitudes
Instituto de Servicios de Salud Públ	211	509
Secretaría de Salud - (BC)	119	474
Procuraduría General de Justicia - (	94	391
Instituto de Transparencia, Acceso	89	339
Ayuntamiento de Tijuana - (BC)	88	899

	Total 2020
datos	1,251
siguientes	603
formato	591
social	503
archivo	489

	Total 2020
municipio	1,280
datos	1,251
tijuana	1,193
gobierno	988
siguientes	971

2020	Datos abiertos	Total solicitudes
Fiscalía General del Estado de Baja	349	898
Comisión Estatal del Sistema Penite	209	243
Instituto de Transparencia, Acceso	131	425
Ayuntamiento de Tijuana - (BC)	114	959
Secretaría General de Gobierno - (E	95	500

	Total 2021
datos	1,176
formato	592
siguientes	462
archivo	415
base	371

	Total 2021
tijuana	1,258
datos	1,176
estatal	1,054
servicios	1,004
municipio	1,001

2021	Datos abiertos	Total solicitudes
Fiscalía General del Estado de Baja	185	695
Secretaría de Salud - (BC)	149	451
Ayuntamiento de Tijuana - (BC)	118	1,091
Poder Judicial del Estado de Baja C	85	443
Secretaría General de Gobierno - (E	74	442

	Total 2022
datos	1,232
formato	608
base	556
archivo	385
institucion	329

	Total 2022
tijuana	1,332
datos	1,232
municipio	1,227
municipal	1,206
personal	1,062

2022	Datos abiertos	Total solicitudes
Fiscalía General del Estado de Baja	167	756
Instituto de Servicios de Salud Públ	166	533
Secretaría de Salud - (BC)	123	439
Ayuntamiento de Tijuana - (BC)	106	1,140
Instituto de Seguridad y Servicios S	87	255

	Total 2023
datos	1,373
formato	520
unidad	431
siguientes	417
archivo	405

	Total 2023
tijuana	1,686
datos	1,373
municipio	1,174
municipal	1,157
informe	1,133

2023	Datos abiertos	Total solicitudes
Instituto de Servicios de Salud Públ	178	538
Fiscalía General del Estado de Baja	177	861
Secretaría de Salud - (BC)	136	428
Ayuntamiento de Tijuana - (BC)	131	1,211
Poder Judicial del Estado de Baja C	106	516



Dirección General de Políticas de Acceso

El presente material, realizado desde la Dirección General de Políticas de Acceso de la Secretaría de Acceso a la Información del INAI, tiene como objetivo ofrecer insumos a los Órganos Garantes Locales para que desarrollen políticas de acceso a la información y de datos abiertos. Su contenido fue elaborado a partir de un ejercicio piloto de análisis de datos extraídos de la Plataforma Nacional de Transparencia el 30 de noviembre de 2023, por lo que los datos presentados no reflejan necesariamente un pronunciamiento final del INAI. De la misma manera, este material es estrictamente estadístico y no representa opiniones o posiciones institucionales del INAI ni de quienes integran su Pleno.