



Instituto Nacional de Transparencia, Acceso a la
Información y Protección de Datos Personales

Acceso a la información pública y datos abiertos en México: Análisis 2019-2023

Acceso a la información pública y datos abiertos en México: Análisis 2019-2023

El **PlanDAI** promueve el aprovechamiento de la información pública por parte de la población en general, con un enfoque especial en grupos sociales que enfrentan condiciones de vulnerabilidad. **ConDATOS**, busca establecer las condiciones institucionales para la publicación de datos útiles y de calidad en formatos abiertos, y su uso estratégico por parte de los diferentes sectores. Ambas políticas públicas se retroalimentan.

En este contexto, el presente documento constituye un análisis de datos extraídos de la Plataforma Nacional de Transparencia (PNT) respecto a las solicitudes de acceso a la información (SAI) gestionadas durante los **últimos 5 años**. A través de ellos, se busca proporcionar un panorama del ejercicio del derecho de acceso a la información en México, para disponer de elementos que contribuyan al fortalecimiento de los procesos de diseño, implementación y evaluación de **políticas públicas** en las materias referidas.

¿Cómo interpretar los datos?

En el documento encontrará dos fichas, cada una dividida en 3 secciones. La primera ofrece el panorama de las **SAI atendidas**, mientras que la segunda permite observar las SAI que, en una búsqueda focalizada hacen referencia a **“Datos Abiertos”**. Las secciones son:

Ficha 1: SAI atendidas

1. Número de “SAI atendidas” en la entidad federativa, desglosadas por año y mes.
2. Palabras frecuentes identificadas en las “SAI atendidas” por año, a nivel nacional, regional y de manera particular, en la entidad federativa.
3. Los 5 sujetos obligados con más “SAI atendidas” en la entidad federativa, por año.

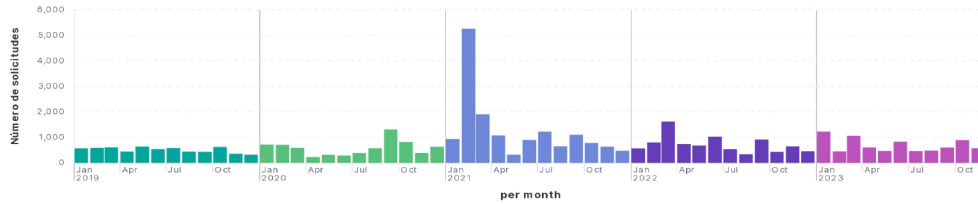
Ficha 2: Datos abiertos / secciones:

4. Comparación entre el número de “SAI atendidas” y aquellas que hacen referencia a “Datos Abiertos” en la entidad federativa, desglosadas por año y mes
5. Comparación entre las palabras frecuentes identificadas en las “SAI atendidas” y aquellas que hacen referencia a “Datos Abiertos” por año, a nivel nacional, regional y de manera particular, en la entidad federativa.
6. Comparación entre los 5 sujetos obligados con más “SAI atendidas” y cuántas de esas hacen referencia a “Datos Abiertos” en la entidad federativa, por año.

Periodo analizado:
De 1 de enero de 2019 a 30 de noviembre de 2023

Campeche

Solicitudes de información atendidas por mes



Solicitudes atendidas por año


Año	Solicitudes
2019	6,086
2020	6,729
2021	15,391
2022	8,793
2023	7,760
TOTAL:	44,759

Palabras frecuentes en las solicitudes de información:

México:	Región Sureste:	Estado:
Total 2019	Total 2019	Total 2019
pago: 73,686	pago: 39,996	municipio: 641
informe: 73,367	justificacion: 34,984	datos: 608
municipio: 70,689	pueblo: 30,748	monto: 607
datos: 67,999	sujeto: 12,404	informe: 467
secretaria: 62,396	municipio: 12,004	formato: 457
Total 2020	Total 2020	Total 2020
municipio: 65,420	municipio: 10,150	archivo: 1,924
datos: 59,506	archivo: 8,507	servicios: 1,465
informe: 58,920	pago: 7,707	contrato: 1,374
secretaria: 54,182	municipal: 7,354	contratos: 1,333
servicios: 53,708	servicios: 6,969	servicio: 1,331
Total 2021	Total 2021	Total 2021
datos: 74,710	municipio: 11,309	bienes: 6,876
municipio: 68,002	monto: 8,983	muebles: 5,380
informe: 62,306	ayuntamiento: 8,884	monto: 4,761
secretaria: 58,610	datos: 8,353	reportes: 4,578
formato: 53,603	pago: 7,763	informes: 4,519
Total 2022	Total 2022	Total 2022
municipio: 106,827	municipio: 14,926	contratos: 838
informe: 97,525	municipal: 9,725	municipio: 827
secretaria: 81,917	informe: 8,226	secretaria: 760
datos: 80,916	personal: 7,831	archivo: 732
placas: 76,393	datos: 7,611	datos: 692
Total 2023	Total 2023	Total 2023
informe: 96,465	municipio: 11,575	archivo: 1,058
municipio: 93,413	datos: 8,575	municipio: 823
datos: 83,916	informe: 8,055	contratos: 803
secretaria: 76,624	municipal: 7,836	servicios: 791
vehiculo: 72,069	recursos: 6,468	informe: 735

Sujetos Obligados con más solicitudes

	Total 2019
Fiscalía General del Estado de Campeche -	569
Municipio de Campeche - (CAMP)	439
Tribunal Superior de Justicia del Estado de	262
Comisión de Transparencia y Acceso a la In	232
Secretaría de Administración y Finanzas - (C	232
Total 2020	
Municipio de Campeche - (CAMP)	1,330
Fiscalía General del Estado de Campeche -	496
Secretaría de Gobierno - (CAMP)	336
Tribunal Superior de Justicia del Estado de	280
Secretaría de Salud - (CAMP)	236
Total 2021	
Municipio de Champotón - (CAMP)	1,119
Secretaría de la Contraloría - (CAMP)	1,044
Municipio de Carmen - (CAMP)	986
Secretaría de Salud - (CAMP)	657
Instituto de Servicios Descentralizados de	626
Total 2022	
Municipio de Campeche - (CAMP)	1,343
Fiscalía General del Estado de Campeche -	454
Instituto de Servicios Descentralizados de	370
Secretaría de Gobierno - (CAMP)	350
Secretaría de Administración y Finanzas - (C	289
Total 2023	
Municipio de Campeche - (CAMP)	886
Fiscalía General del Estado de Campeche -	521
Secretaría de Gobierno - (CAMP)	351
Instituto de Servicios Descentralizados de	323
Tribunal Superior de Justicia del Estado de	279



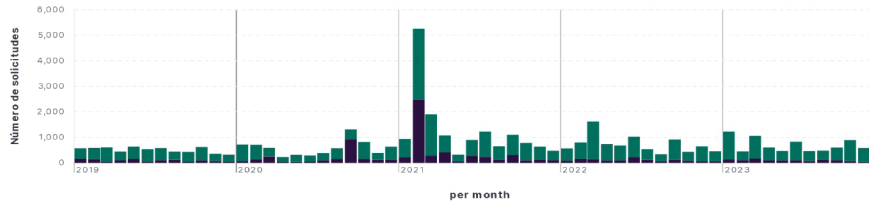
Dirección General de Políticas de Acceso

El presente material, realizado desde la Dirección General de Políticas de Acceso de la Secretaría de Acceso a la Información del INAI, tiene como objetivo ofrecer insumos a los Órganos Garantes Locales para que desarrollen políticas de acceso a la información y de datos abiertos. Su contenido fue elaborado a partir de un ejercicio piloto de análisis de datos extraídos de la Plataforma Nacional de Transparencia el 30 de noviembre de 2023, por lo que los datos presentados no reflejan necesariamente un pronunciamiento final del INAI. De la misma manera, este material es estrictamente estadístico y no representa opiniones o posiciones institucionales del INAI ni de quienes integran su Pleno.

Periodo analizado:
De 1 de enero de 2019 a 30 de noviembre de 2023

Campeche

Solicitudes atendidas por mes



Solicitudes desagregadas por año

↑ Año	Datos abiertos	Total solicitudes
2019	1,126	6,086
2020	2,134	6,729
2021	4,664	15,391
2022	1,280	8,793
2023	1,094	7,773
	10,298	44,772

Palabras frecuentes en solicitudes de información:

Datos abiertos:

	Total 2019
datos	608
formato	236
base	216
edad	186
contrato	177

Total Solicitudes:

	Total 2019
municipio	641
datos	608
monto	607
informe	467
formato	457

Sujetos Obligados con más solicitudes:

2019	Datos abiertos	Total solicitudes
Fiscalía General del Estado de Cam	129	569
Comisión de Transparencia y Acces	65	232
Secretaría de Administración y Finan	52	232
Congreso del Estado de Campeche	43	176
Instituto de Servicios Descentraliza	43	110

	Total 2020
archivo	1,534
atentamente	1,217
contrato	1,193
adjudicacion	1,184
directa	1,183

	Total 2020
archivo	1,924
servicios	1,465
contrato	1,374
contratos	1,333
servicio	1,331

2020	Datos abiertos	Total solicitudes
Municipio de Campeche - (CAMP)	1,009	1,330
Fiscalía General del Estado de Cam	111	496
Comisión de Transparencia y Acces	72	209
Secretaría de Gobierno - (CAMP)	64	336
Instituto de Servicios Descentraliza	59	195

	Total 2021
archivo	3,000
contrato	2,834
entrega	2,806
atentamente	2,793
servicios	2,763

	Total 2021
bienes	6,876
muebles	5,380
monto	4,761
reportes	4,578
informes	4,519

2021	Datos abiertos	Total solicitudes
Secretaría de la Contraloría - (CAMF)	955	1,044
Municipio de Champotón - (CAMP)	538	1,119
Municipio de Carmen - (CAMP)	468	986
Secretaría de Salud - (CAMP)	308	657
Instituto de Servicios Descentraliza	298	626

	Total 2022
datos	692
base	359
formato	358
institucion	269
archivo	262

	Total 2022
contratos	838
municipio	827
secretaria	760
archivo	732
datos	692

2022	Datos abiertos	Total solicitudes
Instituto de Servicios Descentraliza	120	370
Fiscalía General del Estado de Cam	101	454
Secretaría de Salud - (CAMP)	94	285
Hospital Dr. Manuel Campos - (CAM	57	112
Secretaría de Gobierno - (CAMP)	51	350

	Total 2023
datos	705
archivo	333
formato	280
unidad	275
salud	256

	Total 2023
archivo	1,061
municipio	823
contratos	803
servicios	791
informe	736

2023	Datos abiertos	Total solicitudes
Fiscalía General del Estado de Cam	107	522
Instituto de Servicios Descentraliza	107	324
Secretaría de Salud - (CAMP)	90	226
Tribunal Superior de Justicia del Est	76	279
Secretaría de Gobierno - (CAMP)	60	352



Dirección General de Políticas de Acceso

El presente material, realizado desde la Dirección General de Políticas de Acceso de la Secretaría de Acceso a la Información del INAI, tiene como objetivo ofrecer insumos a los Órganos Garantes Locales para que desarrollen políticas de acceso a la información y de datos abiertos. Su contenido fue elaborado a partir de un ejercicio piloto de análisis de datos extraídos de la Plataforma Nacional de Transparencia el 30 de noviembre de 2023, por lo que los datos presentados no reflejan necesariamente un pronunciamiento final del INAI. De la misma manera, este material es estrictamente estadístico y no representa opiniones o posiciones institucionales del INAI ni de quienes integran su Pleno.