



Instituto Nacional de Transparencia, Acceso a la
Información y Protección de Datos Personales

Acceso a la información pública y datos abiertos en México: Análisis 2019-2023

Acceso a la información pública y datos abiertos en México: Análisis 2019-2023

El **PlanDAI** promueve el aprovechamiento de la información pública por parte de la población en general, con un enfoque especial en grupos sociales que enfrentan condiciones de vulnerabilidad. **ConDATOS**, busca establecer las condiciones institucionales para la publicación de datos útiles y de calidad en formatos abiertos, y su uso estratégico por parte de los diferentes sectores. Ambas políticas públicas se retroalimentan.

En este contexto, el presente documento constituye un análisis de datos extraídos de la Plataforma Nacional de Transparencia (PNT) respecto a las solicitudes de acceso a la información (SAI) gestionadas durante los **últimos 5 años**. A través de ellos, se busca proporcionar un panorama del ejercicio del derecho de acceso a la información en México, para disponer de elementos que contribuyan al fortalecimiento de los procesos de diseño, implementación y evaluación de **políticas públicas** en las materias referidas.

¿Cómo interpretar los datos?

En el documento encontrará dos fichas, cada una dividida en 3 secciones. La primera ofrece el panorama de las **SAI atendidas**, mientras que la segunda permite observar las SAI que, en una búsqueda focalizada hacen referencia a **“Datos Abiertos”**. Las secciones son:

Ficha 1: SAI atendidas

1. Número de “SAI atendidas” en la entidad federativa, desglosadas por año y mes.
2. Palabras frecuentes identificadas en las “SAI atendidas” por año, a nivel nacional, regional y de manera particular, en la entidad federativa.
3. Los 5 sujetos obligados con más “SAI atendidas” en la entidad federativa, por año.

Ficha 2: Datos abiertos / secciones:

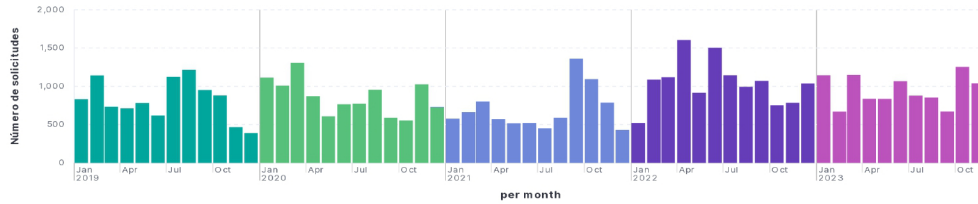
4. Comparación entre el número de “SAI atendidas” y aquellas que hacen referencia a “Datos Abiertos” en la entidad federativa, desglosadas por año y mes
5. Comparación entre las palabras frecuentes identificadas en las “SAI atendidas” y aquellas que hacen referencia a “Datos Abiertos” por año, a nivel nacional, regional y de manera particular, en la entidad federativa.
6. Comparación entre los 5 sujetos obligados con más “SAI atendidas” y cuántas de esas hacen referencia a “Datos Abiertos” en la entidad federativa, por año.

Análisis de datos masivos de las solicitudes de acceso a la información en la PNT // Palabras y temas

Chiapas

Periodo analizado:
De 1 de enero de 2019 a 30 de noviembre de 2023

Solicitudes de información atendidas por mes



Solicitudes atendidas por año

Año	Solicitudes
2019	9,661
2020	8,771
2021	9,881
2022	12,507
2023	10,658
TOTAL	51,478

Palabras frecuentes en las solicitudes de información:

México:

	Total 2019
pago	73,686
informe	73,367
municipio	70,689
datos	67,999
secretaría	62,396

Región Sureste:

	Total 2019
pago	39,996
justificacion	34,984
pueblo	30,748
sujeto	12,404
municipio	12,004

Estado:

	Total 2019
municipio	1,152
datos	1,041
monto	1,032
informe	1,012
base	996

Sujetos Obligados con más solicitudes

	Total 2019
Fiscalía General del Estado - (CHIS)	671
Tribunal Superior de Justicia - Consejo de l.	335
Ayuntamiento de Tuxtla Gutiérrez - (CHIS)	325
Secretaría-Instituto de Salud - (CHIS)	323
Secretaría de Hacienda - (CHIS)	288

	Total 2020
municipio	65,420
datos	59,506
informe	58,920
secretaría	54,182
servicios	53,708

	Total 2020
municipio	10,150
archivo	8,507
pago	7,707
municipal	7,354
servicios	6,969

	Total 2020
municipal	2,037
municipio	1,610
formato	1,288
presupuesto	987
seguridad	973

	Total 2020
Fiscalía General del Estado - (CHIS)	581
Secretaría-Instituto de Salud - (CHIS)	363
Tribunal Superior de Justicia - Consejo de l.	322
Secretaría General de Gobierno - (CHIS)	268
Ayuntamiento de Tuxtla Gutiérrez - (CHIS)	253

	Total 2021
datos	74,710
municipio	68,002
informe	62,306
secretaría	58,610
formato	53,603

	Total 2021
municipio	11,309
monto	8,983
ayuntamiento	8,884
datos	8,353
pago	7,763

	Total 2021
datos	1,678
municipio	1,466
atencion	916
entidad	905
ayuntamiento	812

	Total 2021
Fiscalía General del Estado - (CHIS)	586
Secretaría-Instituto de Salud - (CHIS)	500
Tribunal Superior de Justicia - Consejo de l.	411
Secretaría General de Gobierno - (CHIS)	359
Secretaría de Seguridad y Protección Ciud.	320

	Total 2022
municipio	106,827
informe	97,525
secretaría	81,917
datos	80,916
placas	76,393

	Total 2022
municipio	14,926
municipal	9,725
informe	8,226
personal	7,831
datos	7,611

	Total 2022
municipio	2,211
municipal	1,563
informe	1,548
gobierno	1,308
federal	1,262


	Total 2022
Fiscalía General del Estado - (CHIS)	537
Secretaría-Instituto de Salud - (CHIS)	495
Secretaría de Hacienda	320
Tribunal Superior de Justicia - Consejo de l.	299
Secretaría General de Gobierno - (CHIS)	280

	Total 2023
informe	96,465
municipio	93,413
datos	83,916
secretaría	76,624
vehículo	72,069

	Total 2023
municipio	11,575
datos	8,575
informe	8,055
municipal	7,836
recursos	6,468

	Total 2023
municipal	1,561
municipio	1,401
datos	1,282
atencion	1,201
gobierno	1,031

	Total 2023
Secretaría-Instituto de Salud - (CHIS)	711
Fiscalía General del Estado - (CHIS)	700
Tribunal Superior de Justicia - Consejo de l.	463
Secretaría de Hacienda	300
Congreso del Estado de Chiapas - (CHIS)	267



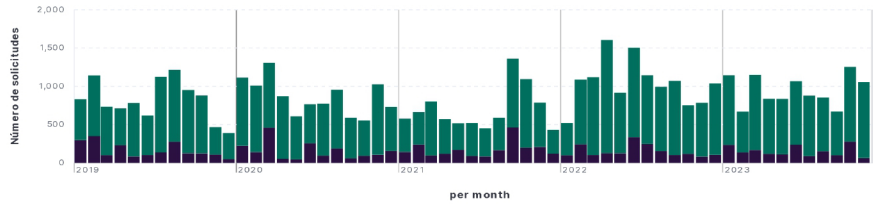
Dirección General de Políticas de Acceso

El presente material, realizado desde la Dirección General de Políticas de Acceso de la Secretaría de Acceso a la Información del INAI, tiene como objetivo ofrecer insumos a los Órganos Garantes Locales para que desarrollen políticas de acceso a la información y de datos abiertos. Su contenido fue elaborado a partir de un ejercicio piloto de análisis de datos extraídos de la Plataforma Nacional de Transparencia el 30 de noviembre de 2023, por lo que los datos presentados no reflejan necesariamente un pronunciamiento final del INAI. De la misma manera, este material es estrictamente estadístico y no representa opiniones o posiciones institucionales del INAI ni de quienes integran su Pleno.

Chiapas

Periodo analizado:
De 1 de enero de 2019 a 30 de noviembre de 2023

Solicitudes atendidas por mes



Solicitudes desagregadas por año

Año	Datos abiertos	Total solicitudes
2019	1,967	9,661
2020	1,647	8,771
2021	2,292	9,881
2022	1,843	12,507
2023	1,749	10,674
Total	9,498	51,494

Palabras frecuentes en solicitudes de información:

Datos abiertos:

	Total 2019
datos	1,041
base	548
comprendido	512
indicar	509
asignado	435

Total Solicitudes:

	Total 2019
municipio	1,152
datos	1,041
monto	1,032
informe	1,012
base	996

Sujetos Obligados con más solicitudes:

2019	Datos abiertos	Total solicitudes
Fiscalía General del Estado - (CHIS)	164	671
Instituto de Elecciones y Participaci	82	229
Congreso del Estado de Chiapas - (67	247
Instituto de Transparencia, Acceso	62	144
Secretaría-Instituto de Salud - (CHI	57	323

	Total 2020
formato	923
datos	746
archivo	561
social	420
servidores	401

	Total 2020
municipal	2,037
municipio	1,610
formato	1,288
presupuesto	987
seguridad	973

2020	Datos abiertos	Total solicitudes
Fiscalía General del Estado - (CHIS)	106	581
Instituto de Transparencia, Acceso	87	228
Secretaría-Instituto de Salud - (CHI	82	363
Secretaría General de Gobierno - (C	62	268
Instituto de Seguridad Social de los	45	108

	Total 2021
datos	1,678
personales	501
formato	491
municipio	416
prueba	370

	Total 2021
datos	1,678
municipio	1,466
atencion	916
entidad	905
ayuntamiento	812

2021	Datos abiertos	Total solicitudes
Fiscalía General del Estado - (CHIS)	179	586
Secretaría-Instituto de Salud - (CHI	156	500
Secretaría de Seguridad y Protecci	113	320
Tribunal Superior de Justicia - Cons	97	411
Instituto de Seguridad Social de los	84	168

	Total 2022
datos	1,151
base	722
municipio	525
personales	406
amablemente	399

	Total 2022
municipio	2,211
municipal	1,563
informe	1,548
gobierno	1,308
secretaria	1,259

2022	Datos abiertos	Total solicitudes
Secretaría-Instituto de Salud - (CHI	145	495
Fiscalía General del Estado - (CHIS)	135	537
Instituto de Seguridad Social de los	76	144
Tribunal Superior de Justicia - Cons	69	299
Secretaría de Seguridad y Protecci	61	212

	Total 2023
datos	1,282
formato	609
base	484
siguientes	454
municipal	452

	Total 2023
municipal	1,561
municipio	1,401
datos	1,282
atencion	1,201
gobierno	1,031

2023	Datos abiertos	Total solicitudes
Fiscalía General del Estado - (CHIS)	156	701
Secretaría-Instituto de Salud - (CHI	135	712
Tribunal Superior de Justicia - Cons	100	469
Instituto de Transparencia, Acceso	62	243
Instituto de Seguridad Social de los	56	142



Dirección General de Políticas de Acceso

El presente material, realizado desde la Dirección General de Políticas de Acceso de la Secretaría de Acceso a la Información del INAI, tiene como objetivo ofrecer insumos a los Órganos Garantes Locales para que desarrollen políticas de acceso a la información y de datos abiertos. Su contenido fue elaborado a partir de un ejercicio piloto de análisis de datos extraídos de la Plataforma Nacional de Transparencia el 30 de noviembre de 2023, por lo que los datos presentados no reflejan necesariamente un pronunciamiento final del INAI. De la misma manera, este material es estrictamente estadístico y no representa opiniones o posiciones institucionales del INAI ni de quienes integran su Pleno.