



Instituto Nacional de Transparencia, Acceso a la
Información y Protección de Datos Personales

Acceso a la información pública y datos abiertos en México: Análisis 2019-2023

Acceso a la información pública y datos abiertos en México: Análisis 2019-2023

El **PlanDAI** promueve el aprovechamiento de la información pública por parte de la población en general, con un enfoque especial en grupos sociales que enfrentan condiciones de vulnerabilidad. **ConDATOS**, busca establecer las condiciones institucionales para la publicación de datos útiles y de calidad en formatos abiertos, y su uso estratégico por parte de los diferentes sectores. Ambas políticas públicas se retroalimentan.

En este contexto, el presente documento constituye un análisis de datos extraídos de la Plataforma Nacional de Transparencia (PNT) respecto a las solicitudes de acceso a la información (SAI) gestionadas durante los **últimos 5 años**. A través de ellos, se busca proporcionar un panorama del ejercicio del derecho de acceso a la información en México, para disponer de elementos que contribuyan al fortalecimiento de los procesos de diseño, implementación y evaluación de **políticas públicas** en las materias referidas.

¿Cómo interpretar los datos?

En el documento encontrará dos fichas, cada una dividida en 3 secciones. La primera ofrece el panorama de las **SAI atendidas**, mientras que la segunda permite observar las SAI que, en una búsqueda focalizada hacen referencia a **“Datos Abiertos”**. Las secciones son:

Ficha 1: SAI atendidas

1. Número de “SAI atendidas” en la entidad federativa, desglosadas por año y mes.
2. Palabras frecuentes identificadas en las “SAI atendidas” por año, a nivel nacional, regional y de manera particular, en la entidad federativa.
3. Los 5 sujetos obligados con más “SAI atendidas” en la entidad federativa, por año.

Ficha 2: Datos abiertos / secciones:

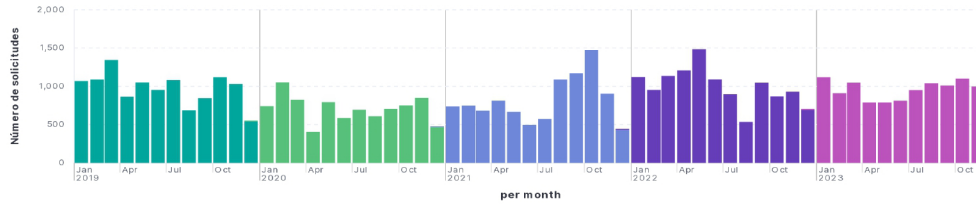
4. Comparación entre el número de “SAI atendidas” y aquellas que hacen referencia a “Datos Abiertos” en la entidad federativa, desglosadas por año y mes
5. Comparación entre las palabras frecuentes identificadas en las “SAI atendidas” y aquellas que hacen referencia a “Datos Abiertos” por año, a nivel nacional, regional y de manera particular, en la entidad federativa.
6. Comparación entre los 5 sujetos obligados con más “SAI atendidas” y cuántas de esas hacen referencia a “Datos Abiertos” en la entidad federativa, por año.

Análisis de datos masivos de las solicitudes de acceso a la información en la PNT // Palabras y temas

Coahuila

Periodo analizado:
De 1 de enero de 2019 a 30 de noviembre de 2023

Solicitudes de información atendidas por mes



Solicitudes atendidas por año


Año	Solicitudes
2019	11,553
2020	8,522
2021	9,750
2022	11,935
2023	10,758
TOTAL	52,518

Palabras frecuentes en las solicitudes de información:

México:	Región Norte:	Estado:
Total 2019	Total 2019	Total 2019
pago: 73,686	municipio: 10,891	municipio: 975
informe: 73,367	datos: 9,286	presupuesto: 827
municipio: 70,689	informe: 7,513	costo: 717
datos: 67,999	gobierno: 7,469	archivo: 710
secretaría: 62,396	monto: 7,219	pago: 687
Total 2020	Total 2020	Total 2020
municipio: 65,420	municipio: 11,445	municipio: 1,056
datos: 59,506	datos: 8,697	datos: 759
informe: 58,920	municipal: 8,061	municipal: 693
secretaría: 54,182	archivo: 7,934	archivo: 664
servicios: 53,708	formato: 7,871	institucion: 612
Total 2021	Total 2021	Total 2021
datos: 74,710	formato: 16,077	secretaría: 1,391
municipio: 68,002	municipio: 13,978	salud: 1,308
informe: 62,306	archivo: 13,825	contrato: 1,203
secretaría: 58,610	municipal: 11,774	fiscal: 1,160
formato: 53,603	datos: 11,771	administracion: 1,123
Total 2022	Total 2022	Total 2022
municipio: 106,827	municipio: 18,361	municipio: 1,672
informe: 97,525	formato: 12,174	datos: 976
secretaría: 81,917	datos: 12,122	informe: 922
datos: 80,916	municipal: 10,949	municipal: 838
placas: 76,393	informe: 10,625	secretaría: 762
Total 2023	Total 2023	Total 2023
informe: 96,465	municipio: 16,375	municipio: 1,267
municipio: 93,413	informe: 11,995	datos: 985
datos: 83,916	datos: 11,735	archivo: 911
secretaría: 76,624	servicios: 10,659	informe: 843
vehículo: 72,069	gobierno: 10,304	atencion: 791

Sujetos Obligados con más solicitudes

	Total 2019
Fiscalía General de Justicia del Estado de C	753
Torreón - (COAH)	702
Congreso del Estado de Coahuila	538
Saltillo - (COAH)	528
INSTITUTO COAHUILENSE DE ACCESO A LA	503
Total 2020	571
Fiscalía General de Justicia del Estado de C	496
Secretaría de Salud - (COAH)	439
Torreón - (COAH)	390
Secretaría De Seguridad Publica - (COAH)	352
INSTITUTO COAHUILENSE DE ACCESO A LA	
Total 2021	822
Secretaría de Salud - (COAH)	705
Secretaría de Finanzas - (COAH)	618
Fiscalía General de Justicia del Estado de C	443
Acuña - (COAH)	442
Torreón - (COAH)	
Total 2022	567
Secretaría de Salud - (COAH)	545
Fiscalía General del Estado - (COAH)	466
Torreón - (COAH)	415
Saltillo - (COAH)	382
Secretaría de Finanzas - (COAH)	
Total 2023	858
Fiscalía General del Estado - (COAH)	518
Saltillo - (COAH)	473
Secretaría de Salud - (COAH)	459
Torreón - (COAH)	422
Poder Judicial del Estado - (COAH)	



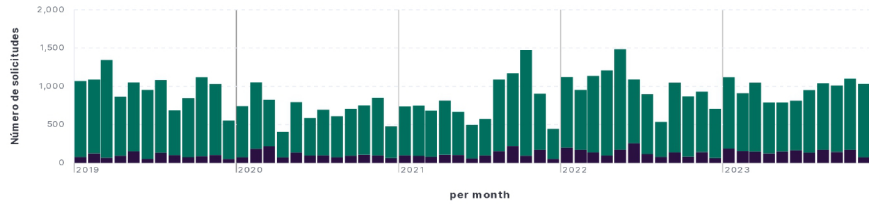
Dirección General de Políticas de Acceso

El presente material, realizado desde la Dirección General de Políticas de Acceso de la Secretaría de Acceso a la Información del INAI, tiene como objetivo ofrecer insumos a los Órganos Garantes Locales para que desarrollen políticas de acceso a la información y de datos abiertos. Su contenido fue elaborado a partir de un ejercicio piloto de análisis de datos extraídos de la Plataforma Nacional de Transparencia el 30 de noviembre de 2023, por lo que los datos presentados no reflejan necesariamente un pronunciamiento final del INAI. De la misma manera, este material es estrictamente estadístico y no representa opiniones o posiciones institucionales del INAI ni de quienes integran su Pleno.

Coahuila

Periodo analizado:
De 1 de enero de 2019 a 30 de noviembre de 2023

Solicitudes atendidas por mes



Solicitudes desagregadas por año

Año	Datos abiertos	Total solicitudes
2019	1,103	11,553
2020	1,302	8,522
2021	1,319	9,750
2022	1,636	11,935
2023	1,622	10,791
Total	6,982	52,551

Palabras frecuentes en solicitudes de información:

Datos abiertos:

	Total 2019
datos	673
formato	194
siguientes	175
archivo	163
personales	143

Total Solicitudes:

	Total 2019
municipio	975
presupuesto	827
costo	717
archivo	710
pago	687

Sujetos Obligados con más solicitudes:

2019	Datos abiertos	Total solicitudes
Fiscalía General de Justicia del Esta	168	753
INSTITUTO COAHUILENSE DE ACCE	68	503
Secretaría de Salud - (COAH)	65	366
Secretaría De Seguridad Publica - (52	340
Universidad Autónoma de Coahuila	39	396

	Total 2020
datos	759
formato	428
archivo	326
institucion	277
municipio	239

	Total 2020
municipio	1,056
datos	759
municipal	693
archivo	664
institucion	612

2020	Datos abiertos	Total solicitudes
Fiscalía General de Justicia del Esta	145	571
Secretaría de Salud - (COAH)	136	496
INSTITUTO COAHUILENSE DE ACCE	88	352
Secretaría De Seguridad Publica - (80	390
Poder Judicial del Estado - (COAH)	48	342

	Total 2021
datos	844
formato	433
base	247
siguientes	236
archivo	222

	Total 2021
secretaria	1,391
salud	1,308
contrato	1,203
fiscal	1,160
administracion	1,123

2021	Datos abiertos	Total solicitudes
Secretaría de Salud - (COAH)	154	822
Fiscalía General de Justicia del Esta	114	618
Poder Judicial del Estado - (COAH)	72	399
Secretaría De Seguridad Publica - (66	295
INSTITUTO COAHUILENSE DE ACCE	39	215

	Total 2022
datos	976
base	444
formato	423
municipio	410
entidad	331

	Total 2022
municipio	1,672
datos	976
informe	922
municipal	838
secretaria	762

2022	Datos abiertos	Total solicitudes
Secretaría de Salud - (COAH)	120	567
Instituto de Servicios de Salud, Reh	87	205
Servicios de Salud - (COAH)	81	297
Poder Judicial del Estado - (COAH)	67	333
Secretaría De Seguridad Publica - (60	230

	Total 2023
datos	985
formato	390
municipio	338
base	313
archivo	299

	Total 2023
municipio	1,267
datos	985
archivo	911
informe	843
atencion	791

2023	Datos abiertos	Total solicitudes
Secretaría de Salud - (COAH)	140	475
Poder Judicial del Estado - (COAH)	119	422
Servicios de Salud - (COAH)	108	284
Fiscalía General del Estado - (COAH)	102	860
Saltillo - (COAH)	83	519



Dirección General de Políticas de Acceso

El presente material, realizado desde la Dirección General de Políticas de Acceso de la Secretaría de Acceso a la Información del INAI, tiene como objetivo ofrecer insumos a los Órganos Garantes Locales para que desarrollen políticas de acceso a la información y de datos abiertos. Su contenido fue elaborado a partir de un ejercicio piloto de análisis de datos extraídos de la Plataforma Nacional de Transparencia el 30 de noviembre de 2023, por lo que los datos presentados no reflejan necesariamente un pronunciamiento final del INAI. De la misma manera, este material es estrictamente estadístico y no representa opiniones o posiciones institucionales del INAI ni de quienes integran su Pleno.