



Instituto Nacional de Transparencia, Acceso a la
Información y Protección de Datos Personales

Acceso a la información pública y datos abiertos en México: Análisis 2019-2023

Acceso a la información pública y datos abiertos en México: Análisis 2019-2023

El **PlanDAI** promueve el aprovechamiento de la información pública por parte de la población en general, con un enfoque especial en grupos sociales que enfrentan condiciones de vulnerabilidad. **ConDATOS**, busca establecer las condiciones institucionales para la publicación de datos útiles y de calidad en formatos abiertos, y su uso estratégico por parte de los diferentes sectores. Ambas políticas públicas se retroalimentan.

En este contexto, el presente documento constituye un análisis de datos extraídos de la Plataforma Nacional de Transparencia (PNT) respecto a las solicitudes de acceso a la información (SAI) gestionadas durante los **últimos 5 años**. A través de ellos, se busca proporcionar un panorama del ejercicio del derecho de acceso a la información en México, para disponer de elementos que contribuyan al fortalecimiento de los procesos de diseño, implementación y evaluación de **políticas públicas** en las materias referidas.

¿Cómo interpretar los datos?

En el documento encontrará dos fichas, cada una dividida en 3 secciones. La primera ofrece el panorama de las **SAI atendidas**, mientras que la segunda permite observar las SAI que, en una búsqueda focalizada hacen referencia a **“Datos Abiertos”**. Las secciones son:

Ficha 1: SAI atendidas

1. Número de “SAI atendidas” en la entidad federativa, desglosadas por año y mes.
2. Palabras frecuentes identificadas en las “SAI atendidas” por año, a nivel nacional, regional y de manera particular, en la entidad federativa.
3. Los 5 sujetos obligados con más “SAI atendidas” en la entidad federativa, por año.

Ficha 2: Datos abiertos / secciones:

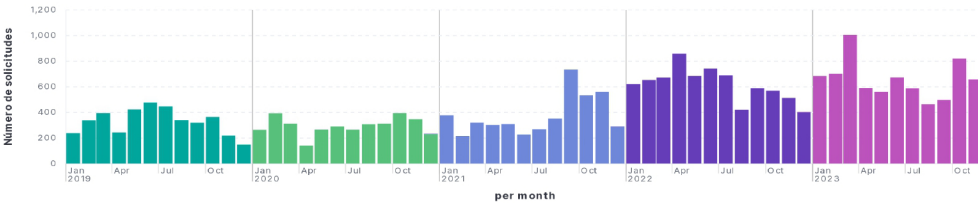
4. Comparación entre el número de “SAI atendidas” y aquellas que hacen referencia a “Datos Abiertos” en la entidad federativa, desglosadas por año y mes
5. Comparación entre las palabras frecuentes identificadas en las “SAI atendidas” y aquellas que hacen referencia a “Datos Abiertos” por año, a nivel nacional, regional y de manera particular, en la entidad federativa.
6. Comparación entre los 5 sujetos obligados con más “SAI atendidas” y cuántas de esas hacen referencia a “Datos Abiertos” en la entidad federativa, por año.

Análisis de datos masivos de las solicitudes de acceso a la información en la PNT // Palabras y temas

Colima

Periodo analizado:
De 1 de enero de 2019 a 30
de noviembre de 2023

Solicitudes de información atendidas por mes



Solicitudes atendidas por año

Año	Solicitudes
2019	3,917
2020	3,520
2021	4,520
2022	7,277
2023	7,391
TOTAL: 26,625	

Palabras frecuentes en las solicitudes de información:

México:

	Total 2019
pago	73,686
informe	73,367
municipio	70,689
datos	67,999
secretaria	62,396

	Total 2020
municipio	65,420
datos	59,506
informe	58,920
secretaria	54,182
servicios	53,708

	Total 2021
datos	74,710
municipio	68,002
informe	62,306
secretaria	58,610
formato	53,603

	Total 2022
municipio	106,827
informe	97,525
secretaria	81,917
datos	80,916
placas	76,393

	Total 2023
informe	96,465
municipio	93,413
datos	83,916
secretaria	76,624
vehículo	72,069

Región Centro Occidente:

	Total 2019
municipio	19,821
placas	15,342
municipal	13,749
vehículo	13,643
informe	13,334

	Total 2020
municipio	16,190
municipal	13,518
placas	10,251
archivo	9,857
vehículo	9,589

	Total 2021
placas	35,251
vehículo	33,728
jalisco	21,749
municipio	21,608
infraccion	19,584

	Total 2022
placas	74,479
vehículo	71,632
jalisco	53,987
folios	42,493
infraccion	40,481

	Total 2023
placas	68,338
vehículo	67,515
jalisco	48,848
folios	40,107
infraccion	35,262

Estado:

	Total 2019
archivo	410
municipio	348
informe	330
pago	324
datos	323

	Total 2020
archivo	428
municipio	395
datos	360
formato	344
entidad	330

	Total 2021
municipio	511
datos	479
archivo	395
secretaria	391
servicios	379

	Total 2022
secretaria	803
municipio	798
gobierno	796
informe	753
servicios	741

	Total 2023
informe	886
datos	809
municipio	799
servicios	664
gobierno	624

Sujetos Obligados con más solicitudes


	Total 2019
Oficina de la Gobernatura (Poder Ejecutivo)	744
Supremo Tribunal de Justicia del Estado - (I)	310
H. Ayuntamiento de Manzanillo - (COL)	297
H. Ayuntamiento de Colima - (COL)	270
Instituto de Transparencia, Acceso a la Info	243

	Total 2020
Oficina de la Gobernatura (Poder Ejecutivo)	655
Servicios de Salud del Estado (SSE) - (COL)	285
Supremo Tribunal de Justicia del Estado - (I)	280
Instituto de Transparencia, Acceso a la Info	249
H. Ayuntamiento de Manzanillo - (COL)	184

	Total 2021
Oficina de la Gobernatura (Poder Ejecutivo)	317
Servicios de Salud del Estado (SSE) - (COL)	294
Supremo Tribunal de Justicia del Estado - (I)	277
H. Ayuntamiento de Colima - (COL)	212
H. Ayuntamiento de Manzanillo - (COL)	195

	Total 2022
Fiscalía General del Estado de Colima - (CO	542
Servicios de Salud del Estado (SSE) - (COL)	509
Secretaría de Planeación, Finanzas y Admin	386
Secretaría General de Gobierno (Poder Eje	273
Secretaría de Salud y Bienestar Social (Pod	254

	Total 2023
Fiscalía General del Estado de Colima - (CO	659
Servicios de Salud del Estado (SSE) - (COL)	529
Supremo Tribunal de Justicia del Estado - (I)	283
H. Ayuntamiento de Manzanillo - (COL)	277
Secretaría de Planeación, Finanzas y Admin	260



Dirección General de Políticas de Acceso

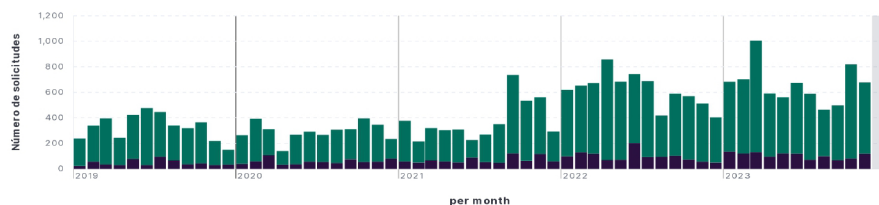
El presente material, realizado desde la Dirección General de Políticas de Acceso de la Secretaría de Acceso a la Información del INAI, tiene como objetivo ofrecer insumos a los Órganos Garantes Locales para que desarrollen políticas de acceso a la información y de datos abiertos. Su contenido fue elaborado a partir de un ejercicio piloto de análisis de datos extraídos de la Plataforma Nacional de Transparencia el 30 de noviembre de 2023, por lo que los datos presentados no reflejan necesariamente un pronunciamiento final del INAI. De la misma manera, este material es estrictamente estadístico y no representa opiniones o posiciones institucionales del INAI ni de quienes integran su Pleno.

Colima

Periodo analizado:

De 1 de enero de 2019 a 30 de noviembre de 2023

Solicitudes atendidas por mes



Solicitudes desagregadas por año

↑ Año	Datos abiertos	Total solicitudes
2019	542	3,917
2020	698	3,520
2021	837	4,520
2022	1,145	7,277
2023	1,186	7,413
	4,408	26,647

Palabras frecuentes en solicitudes de información:

Datos abiertos:

	Total 2019
datos	323
formato	126
archivo	122
personales	86
edad	85

Total Solicitudes:

	Total 2019
archivo	410
municipio	348
informe	330
pago	324
datos	323

Sujetos Obligados con más solicitudes:

2019	Datos abiertos	Total solicitudes
Oficina de la Gobernatura (Poder Ej)	72	744
Instituto de Transparencia, Acceso	66	243
Servicios de Salud del Estado (SSE)	47	184
Supremo Tribunal de Justicia del Es	43	310
H. Ayuntamiento de Manzanillo - (C)	40	297

	Total 2020
datos	360
formato	296
archivo	206
siguientes	127
atencion	114

	Total 2020
archivo	428
municipio	395
datos	360
formato	344
entidad	330

2020	Datos abiertos	Total solicitudes
Oficina de la Gobernatura (Poder Ej)	141	655
Instituto de Transparencia, Acceso	100	249
Servicios de Salud del Estado (SSE)	79	285
Supremo Tribunal de Justicia del Es	44	280
Instituto de Pensiones de los Servic	27	53

	Total 2021
datos	479
formato	235
archivo	167
base	155
siguientes	146

	Total 2021
municipio	511
datos	479
archivo	395
secretaria	391
servicios	379

2021	Datos abiertos	Total solicitudes
Servicios de Salud del Estado (SSE)	100	294
Supremo Tribunal de Justicia del Es	66	277
Oficina de la Gobernatura (Poder Ej)	45	317
H. Ayuntamiento de Colima - (COL)	44	212
Instituto Electoral del Estado de Co	39	151

	Total 2022
datos	697
base	361
formato	346
institucion	257
entidad	212

	Total 2022
secretaria	803
municipio	798
gobierno	796
informe	753
servicios	741

2022	Datos abiertos	Total solicitudes
Servicios de Salud del Estado (SSE)	131	509
Fiscalía General del Estado de Colin	110	542
Secretaría de Salud y Bienestar Soc	63	254
Secretaría de Seguridad Pública (Pe	50	212
Supremo Tribunal de Justicia del Es	45	229

	Total 2023
datos	809
formato	366
archivo	241
salud	224
base	217

	Total 2023
informe	886
datos	809
municipio	800
servicios	664
gobierno	624

2023	Datos abiertos	Total solicitudes
Servicios de Salud del Estado (SSE)	157	531
Fiscalía General del Estado de Colin	119	660
Supremo Tribunal de Justicia del Es	89	283
Secretaría de Salud y Bienestar Soc	83	237
Instituto de Transparencia, Acceso	51	160



Dirección General de Políticas de Acceso

El presente material, realizado desde la Dirección General de Políticas de Acceso de la Secretaría de Acceso a la Información del INAI, tiene como objetivo ofrecer insumos a los Órganos Garantes Locales para que desarrollen políticas de acceso a la información y de datos abiertos. Su contenido fue elaborado a partir de un ejercicio piloto de análisis de datos extraídos de la Plataforma Nacional de Transparencia el 30 de noviembre de 2023, por lo que los datos presentados no reflejan necesariamente un pronunciamiento final del INAI. De la misma manera, este material es estrictamente estadístico y no representa opiniones o posiciones institucionales del INAI ni de quienes integran su Pleno.