



Instituto Nacional de Transparencia, Acceso a la
Información y Protección de Datos Personales

Acceso a la información pública y datos abiertos en México: Análisis 2019-2023

Acceso a la información pública y datos abiertos en México: Análisis 2019-2023

El **PlanDAI** promueve el aprovechamiento de la información pública por parte de la población en general, con un enfoque especial en grupos sociales que enfrentan condiciones de vulnerabilidad. **ConDATOS**, busca establecer las condiciones institucionales para la publicación de datos útiles y de calidad en formatos abiertos, y su uso estratégico por parte de los diferentes sectores. Ambas políticas públicas se retroalimentan.

En este contexto, el presente documento constituye un análisis de datos extraídos de la Plataforma Nacional de Transparencia (PNT) respecto a las solicitudes de acceso a la información (SAI) gestionadas durante los **últimos 5 años**. A través de ellos, se busca proporcionar un panorama del ejercicio del derecho de acceso a la información en México, para disponer de elementos que contribuyan al fortalecimiento de los procesos de diseño, implementación y evaluación de **políticas públicas** en las materias referidas.

¿Cómo interpretar los datos?

En el documento encontrará dos fichas, cada una dividida en 3 secciones. La primera ofrece el panorama de las **SAI atendidas**, mientras que la segunda permite observar las SAI que, en una búsqueda focalizada hacen referencia a **“Datos Abiertos”**. Las secciones son:

Ficha 1: SAI atendidas

1. Número de “SAI atendidas” en la entidad federativa, desglosadas por año y mes.
2. Palabras frecuentes identificadas en las “SAI atendidas” por año, a nivel nacional, regional y de manera particular, en la entidad federativa.
3. Los 5 sujetos obligados con más “SAI atendidas” en la entidad federativa, por año.

Ficha 2: Datos abiertos / secciones:

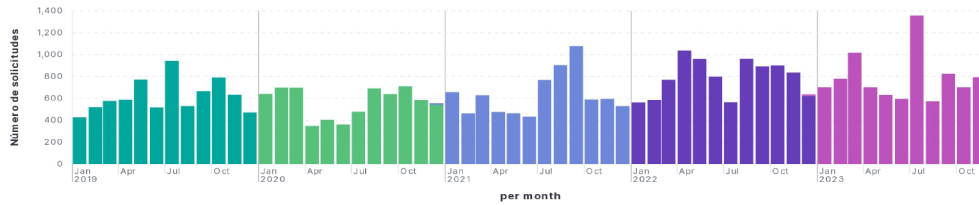
4. Comparación entre el número de “SAI atendidas” y aquellas que hacen referencia a “Datos Abiertos” en la entidad federativa, desglosadas por año y mes
5. Comparación entre las palabras frecuentes identificadas en las “SAI atendidas” y aquellas que hacen referencia a “Datos Abiertos” por año, a nivel nacional, regional y de manera particular, en la entidad federativa.
6. Comparación entre los 5 sujetos obligados con más “SAI atendidas” y cuántas de esas hacen referencia a “Datos Abiertos” en la entidad federativa, por año.

Análisis de datos masivos de las solicitudes de acceso a la información en la PNT // Palabras y temas

Durango

Periodo analizado:
De 1 de enero de 2019 a 30
de noviembre de 2023

Solicitudes de Información atendidas por mes



Solicitudes atendidas por año

↑ Año	Solicitudes
2019	7,367
2020	6,766
2021	7,587
2022	9,342
2023	8,972
TOTAL:	40,034

Palabras frecuentes en las solicitudes de información:

México:

	Total 2019
pago	73,686
informe	73,367
municipio	70,689
datos	67,999
secretaría	62,396

Región Norte:

	Total 2019
municipio	10,891
datos	9,286
informe	7,513
gobierno	7,469
monto	7,219

Estado:

	Total 2019
datos	768
informe	587
municipio	568
presupuesto	557
municipal	479

Sujetos Obligados con más solicitudes

	Total 2019
H. Ayuntamiento del Municipio de Durango,	902
Fiscalía General del Estado - (DGO)	569
Secretaría de Salud del Estado de Durango	527
Secretaría de Finanzas y de Administración	310
Tribunal Superior de Justicia del Estado de	304

	Total 2020
municipio	65,420
datos	59,506
informe	58,920
secretaría	54,182
servicios	53,708

	Total 2020
municipio	11,445
datos	8,697
municipal	8,061
archivo	7,934
formato	7,871

	Total 2020
municipio	778
municipal	689
datos	674
cargo	636
formato	635

	Total 2020
H. Ayuntamiento del Municipio de Durango,	1,164
Fiscalía General del Estado - (DGO)	451
Secretaría de Salud del Estado de Durango	429
Tribunal Superior de Justicia del Estado de	332
R. Ayuntamiento del Municipio de Gómez Pr	280

	Total 2021
datos	74,710
municipio	68,002
informe	62,306
secretaría	58,610
formato	53,603

	Total 2021
formato	16,077
municipio	13,978
archivo	13,825
municipal	11,774
datos	11,771

	Total 2021
datos	894
municipio	697
sujeto	588
obligado	582
informe	558

	Total 2021
H. Ayuntamiento del Municipio de Durango,	649
Fiscalía General del Estado - (DGO)	535
Secretaría de Salud del Estado de Durango	424
Tribunal Superior de Justicia del Estado de	346
Universidad Juárez del Estado de Durango	268

	Total 2022
municipio	106,827
informe	97,525
secretaría	81,917
datos	80,916
placas	76,393

	Total 2022
municipio	18,361
formato	12,174
datos	12,122
municipal	10,949
informe	10,625

	Total 2022
municipio	1,073
derecho	857
direccion	649
informe	649
secretaría	626


	Total 2022
H. Ayuntamiento del Municipio de Durango,	851
H. Congreso del Estado - (DGO)	594
Secretaría de Salud del Estado de Durango	487
Fiscalía General del Estado - (DGO)	481
Secretaría de Finanzas y de Administración	333

	Total 2023
informe	96,465
municipio	93,413
datos	83,916
secretaría	76,624
vehículo	72,069

	Total 2023
municipio	16,375
informe	11,995
datos	11,735
servicios	10,659
gobierno	10,304

	Total 2023
municipio	1,099
gobierno	827
municipal	811
informe	803
investigacion	781

	Total 2023
H. Ayuntamiento del Municipio de Durango,	641
Fiscalía General del Estado - (DGO)	531
Secretaría de Salud del Estado de Durango	456
Tribunal Superior de Justicia del Estado de	351
Secretaría de Finanzas y de Administración	347



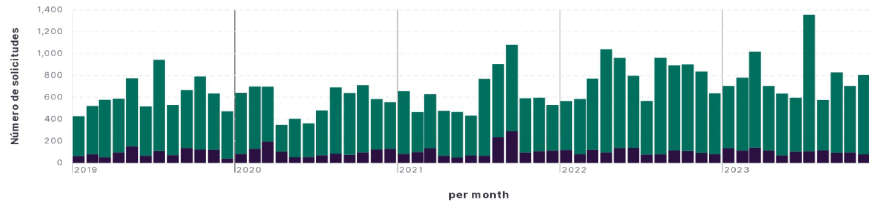
Dirección General de Políticas de Acceso

El presente material, realizado desde la Dirección General de Políticas de Acceso de la Secretaría de Acceso a la Información del INAI, tiene como objetivo ofrecer insumos a los Órganos Garantes Locales para que desarrollen políticas de acceso a la información y de datos abiertos. Su contenido fue elaborado a partir de un ejercicio piloto de análisis de datos extraídos de la Plataforma Nacional de Transparencia el 30 de noviembre de 2023, por lo que los datos presentados no reflejan necesariamente un pronunciamiento final del INAI. De la misma manera, este material es estrictamente estadístico y no representa opiniones o posiciones institucionales del INAI ni de quienes integran su Pleno.

Durango

Periodo analizado:
De 1 de enero de 2019 a 30 de noviembre de 2023

Solicitudes atendidas por mes



Solicitudes desagregadas por año

↑ Año	Datos abiertos	Total solicitudes
2019	1,098	7,367
2020	1,137	6,766
2021	1,393	7,587
2022	1,237	9,342
2023	1,203	8,983
	6,068	40,045

Palabras frecuentes en solicitudes de información:

Datos abiertos:

	Total 2019
datos	768
formato	219
personales	201
siguientes	165
edad	164

Total Solicitudes:

	Total 2019
datos	768
informe	587
municipio	568
presupuesto	557
municipal	479

Sujetos Obligados con más solicitudes:

2019	Datos abiertos	Total solicitudes
Fiscalía General del Estado - (DGO)	140	569
Secretaría de Salud del Estado de [96	527
H. Ayuntamiento del Municipio de D	73	902
Instituto Electoral y de Participación	56	258
Instituto Duranguense de Acceso a	56	153

	Total 2020
datos	674
formato	413
archivo	310
siguientes	240
institucion	225

	Total 2020
municipio	778
municipal	689
datos	674
cargo	636
formato	635

2020	Datos abiertos	Total solicitudes
Fiscalía General del Estado - (DGO)	137	451
Secretaría de Salud del Estado de [96	429
Secretaría de Seguridad Pública de	85	255
Instituto Duranguense de Acceso a	80	193
Secretaría General de Gobierno - (I	67	221

	Total 2021
datos	894
formato	341
siguientes	215
juridica	201
prueba	198

	Total 2021
datos	894
municipio	697
sujeto	588
obligado	582
informe	558

2021	Datos abiertos	Total solicitudes
Secretaría de Salud del Estado de [167	424
Fiscalía General del Estado - (DGO)	150	535
Tribunal Superior de Justicia del Est	74	346
Secretaría de Seguridad Pública de	56	223
H. Ayuntamiento del Municipio de D	46	649

	Total 2022
datos	518
formato	324
base	169
siguientes	165
personal	160

	Total 2022
municipio	1,073
derecho	857
direccion	649
informe	649
secretaria	626

2022	Datos abiertos	Total solicitudes
H. Ayuntamiento del Municipio de D	182	851
Secretaría de Salud del Estado de [144	487
Fiscalía General del Estado - (DGO)	116	481
Tribunal Superior de Justicia del Est	62	299
Secretaría de Seguridad Pública de	58	189

	Total 2023
datos	766
formato	349
archivo	216
municipio	205
proceso	203

	Total 2023
municipio	1,099
gobierno	827
municipal	811
informe	803
investigacion	781

2023	Datos abiertos	Total solicitudes
Secretaría de Salud del Estado de [127	458
Fiscalía General del Estado - (DGO)	126	533
Tribunal Superior de Justicia del Est	93	351
H. Ayuntamiento del Municipio de D	74	642
Secretaría General de Gobierno - (I	55	250



Dirección General de Políticas de Acceso

El presente material, realizado desde la Dirección General de Políticas de Acceso de la Secretaría de Acceso a la Información del INAI, tiene como objetivo ofrecer insumos a los Órganos Garantes Locales para que desarrollen políticas de acceso a la información y de datos abiertos. Su contenido fue elaborado a partir de un ejercicio piloto de análisis de datos extraídos de la Plataforma Nacional de Transparencia el 30 de noviembre de 2023, por lo que los datos presentados no reflejan necesariamente un pronunciamiento final del INAI. De la misma manera, este material es estrictamente estadístico y no representa opiniones o posiciones institucionales del INAI ni de quienes integran su Pleno.