



Instituto Nacional de Transparencia, Acceso a la
Información y Protección de Datos Personales

Acceso a la información pública y datos abiertos en México: Análisis 2019-2023



PLANDAI
Plan Nacional de Socialización del
Derecho de Acceso a la Información



CONDADOS
Política Nacional de Datos Abiertos

Acceso a la información pública y datos abiertos en México: Análisis 2019-2023

El **PlanDAI** promueve el aprovechamiento de la información pública por parte de la población en general, con un enfoque especial en grupos sociales que enfrentan condiciones de vulnerabilidad. **ConDATOS**, busca establecer las condiciones institucionales para la publicación de datos útiles y de calidad en formatos abiertos, y su uso estratégico por parte de los diferentes sectores. Ambas políticas públicas se retroalimentan.

En este contexto, el presente documento constituye un análisis de datos extraídos de la Plataforma Nacional de Transparencia (PNT) respecto a las solicitudes de acceso a la información (SAI) gestionadas durante los **últimos 5 años**. A través de ellos, se busca proporcionar un panorama del ejercicio del derecho de acceso a la información en México, para disponer de elementos que contribuyan al fortalecimiento de los procesos de diseño, implementación y evaluación de **políticas públicas** en las materias referidas.

¿Cómo interpretar los datos?

En el documento encontrará dos fichas, cada una dividida en 3 secciones. La primera ofrece el panorama de las **SAI atendidas**, mientras que la segunda permite observar las SAI que, en una búsqueda focalizada hacen referencia a **“Datos Abiertos”**. Las secciones son:

Ficha 1: SAI atendidas

1. Número de “SAI atendidas” en la entidad federativa, desglosadas por año y mes.
2. Palabras frecuentes identificadas en las “SAI atendidas” por año, a nivel nacional, regional y de manera particular, en la entidad federativa.
3. Los 5 sujetos obligados con más “SAI atendidas” en la entidad federativa, por año.

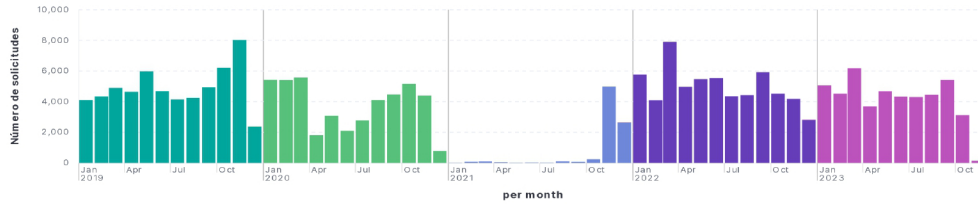
Ficha 2: Datos abiertos / secciones:

4. Comparación entre el número de “SAI atendidas” y aquellas que hacen referencia a “Datos Abiertos” en la entidad federativa, desglosadas por año y mes
5. Comparación entre las palabras frecuentes identificadas en las “SAI atendidas” y aquellas que hacen referencia a “Datos Abiertos” por año, a nivel nacional, regional y de manera particular, en la entidad federativa.
6. Comparación entre los 5 sujetos obligados con más “SAI atendidas” y cuántas de esas hacen referencia a “Datos Abiertos” en la entidad federativa, por año.

Periodo analizado:
De 1 de enero de 2019 a 30 de noviembre de 2023

Estado de México

Solicitudes de información atendidas por mes



Solicitudes atendidas por año


Año	Solicitudes
2019	58,212
2020	45,442
2021	7,880
2022	60,032
2023	46,315
TOTAL:	217,881

Palabras frecuentes en las solicitudes de información:

México:	Región Centro:	Estado:
Total 2019	Total 2019	Total 2019
pago: 73,686	ciudad: 41,315	municipal: 10,228
informe: 73,367	alcaldia: 36,104	municipio: 9,694
municipio: 70,689	gobierno: 24,586	ayuntamiento: 7,551
datos: 67,999	secretaria: 23,079	direccion: 5,537
secretaria: 62,396	datos: 22,060	personal: 5,425
Total 2020	Total 2020	Total 2020
municipio: 65,420	ciudad: 26,353	solicitudes: 14,040
datos: 59,506	solicitudes: 22,400	pnt: 13,630
informe: 58,920	alcaldia: 20,906	municipio: 9,756
secretaria: 54,182	personal: 18,635	municipal: 8,708
servicios: 53,708	direccion: 18,611	ayuntamiento: 5,598
Total 2021	Total 2021	Total 2021
datos: 74,710	ciudad: 30,320	datos: 3,667
municipio: 68,002	alcaldia: 25,553	presupuesto: 3,550
informe: 62,306	datos: 18,537	unidad: 3,545
secretaria: 58,610	gobierno: 17,684	gobierno: 3,524
formato: 53,603	informe: 15,564	servidores: 3,479
Total 2022	Total 2022	Total 2022
municipio: 106,827	alcaldia: 33,052	municipal: 11,111
informe: 97,525	ciudad: 32,781	municipio: 10,635
secretaria: 81,917	informe: 27,080	ayuntamiento: 7,656
datos: 80,916	municipio: 26,233	direccion: 5,747
placas: 76,393	gobierno: 20,608	administracion: 5,684
Total 2023	Total 2023	Total 2023
informe: 96,465	ciudad: 39,149	municipio: 8,202
municipio: 93,413	alcaldia: 35,297	municipal: 6,066
datos: 83,916	informe: 28,669	ayuntamiento: 5,394
secretaria: 76,624	gobierno: 23,234	informe: 4,317
vehiculo: 72,069	municipio: 21,855	personal: 4,027

Sujetos Obligados con más solicitudes

	Total 2019
Ayuntamiento de Toluca - (MEX)	2,059
Ayuntamiento de Huixquilucan - (MEX)	1,743
Universidad Politécnica del Valle de Toluca	1,592
Instituto de Transparencia, Acceso a la Info	1,381
Secretaría de Educación - (MEX)	1,305
Total 2020	Total 2020
Ayuntamiento de Ixtapan de la Sal - (MEX)	1,980
Ayuntamiento de Tlalnepantla de Baz - (ME	1,096
Instituto de Transparencia, Acceso a la Info	1,035
Ayuntamiento de Toluca - (MEX)	1,001
Fiscalía General de Justicia del Estado de N	892
Total 2021	Total 2021
Servicios Educativos Integrados al Estado c	3,215
Instituto Electoral del Estado de México - (I	283
Ayuntamiento de Naucalpan de Juárez - (M	158
Ayuntamiento de Atizapán de Zaragoza - (N	143
Ayuntamiento de Ecatepec de Morelos - (M	131
Total 2022	Total 2022
Ayuntamiento de Metepec - (MEX)	3,040
Ayuntamiento de Toluca - (MEX)	2,171
Ayuntamiento de Amecameca - (MEX)	1,614
Ayuntamiento de Tultepec - (MEX)	1,533
Organismo Público Descentralizado para la	1,419
Total 2023	Total 2023
Ayuntamiento de Toluca - (MEX)	3,042
Instituto Electoral del Estado de México - (I	1,335
Ayuntamiento de Tultepec - (MEX)	1,292
Secretaría de Finanzas - (MEX)	1,089
Instituto de Transparencia, Acceso a la Info	1,062



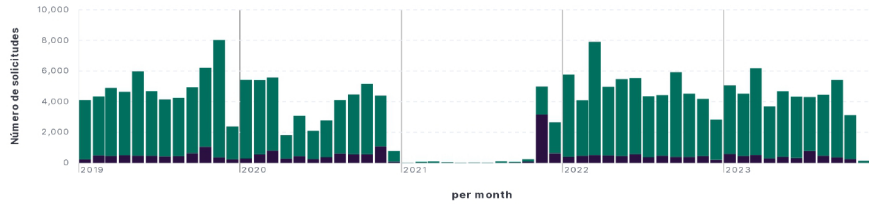
Dirección General de Políticas de Acceso

El presente material, realizado desde la Dirección General de Políticas de Acceso de la Secretaría de Acceso a la Información del INAI, tiene como objetivo ofrecer insumos a los Órganos Garantes Locales para que desarrollen políticas de acceso a la información y de datos abiertos. Su contenido fue elaborado a partir de un ejercicio piloto de análisis de datos extraídos de la Plataforma Nacional de Transparencia el 30 de noviembre de 2023, por lo que los datos presentados no reflejan necesariamente un pronunciamiento final del INAI. De la misma manera, este material es estrictamente estadístico y no representa opiniones o posiciones institucionales del INAI ni de quienes integran su Pleno.

Periodo analizado:
De 1 de enero de 2019 a 30 de noviembre de 2023

Estado de México

Solicitudes atendidas por mes



Solicitudes desagregadas por año

↑ Año	Datos abiertos	Total solicitudes
2019	5,659	58,212
2020	5,901	45,442
2021	3,864	7,880
2022	5,114	60,032
2023	4,457	46,315
	24,995	217,881

Palabras frecuentes en solicitudes de información:

Datos abiertos:

	Total 2019
datos	3,888
municipal	1,601
personales	1,297
formato	1,147
municipio	1,092

Total Solicitudes:

	Total 2019
municipal	10,228
municipio	9,694
ayuntamiento	7,551
direccion	5,537
personal	5,425

Sujetos Obligados con más solicitudes:

2019	Datos abiertos	Total solicitudes
Fiscalía General de Justicia del Esta	208	1,147
Ayuntamiento de Tlalhepantla de B:	186	1,302
Instituto de Transparencia, Acceso	181	1,381
Instituto de Seguridad Social del Es	174	958
Instituto Electoral del Estado de Mé	152	714

	Total 2020
datos	3,270
formato	1,646
municipio	1,414
solicitudes	1,339
pnt	1,221

	Total 2020
solicitudes	14,040
pnt	13,630
municipio	9,756
municipal	8,708
ayuntamiento	5,598

2020	Datos abiertos	Total solicitudes
Instituto de Transparencia, Acceso	205	1,035
Ayuntamiento de Teoloyucan - (ME)	192	349
Fiscalía General de Justicia del Esta	185	892
Ayuntamiento de Tlalhepantla de B:	150	1,096
Organismo Público Descentralizado	148	254

	Total 2021
datos	3,667
presupuesto	3,329
personales	3,306
gobierno	3,303
servidores	3,302

	Total 2021
datos	3,667
presupuesto	3,550
unidad	3,545
gobierno	3,524
servidores	3,479

2021	Datos abiertos	Total solicitudes
Servicios Educativos Integrados al E	3,209	3,215
Ayuntamiento de Atizapán de Zaraç	77	143
Secretaría de Educación - (MEX)	60	93
Fiscalía General de Justicia del Esta	26	106
Ayuntamiento de Ecatepec de Morc	18	131

	Total 2022
datos	3,373
personales	1,332
formato	1,246
proteccion	1,099
municipio	1,090

	Total 2022
municipal	11,111
municipio	10,635
ayuntamiento	7,656
direccion	5,747
administracion	5,684

2022	Datos abiertos	Total solicitudes
Servicios Educativos Integrados al E	349	586
Ayuntamiento de Toluca - (MEX)	223	2,171
Instituto de Salud del Estado de Mé	205	853
Instituto de Transparencia, Acceso	176	1,284
Fiscalía General de Justicia del Esta	173	1,005

	Total 2023
datos	3,043
municipio	1,024
base	929
formato	924
personales	772

	Total 2023
municipio	8,202
municipal	6,066
ayuntamiento	5,394
informe	4,317
personal	4,027

2023	Datos abiertos	Total solicitudes
Instituto de Transparencia, Acceso	208	1,062
Fiscalía General de Justicia del Esta	205	1,080
Ayuntamiento de Toluca - (MEX)	176	3,042
Servicios Educativos Integrados al E	148	554
Secretaría de Seguridad - (MEX)	131	587



Dirección General de Políticas de Acceso

El presente material, realizado desde la Dirección General de Políticas de Acceso de la Secretaría de Acceso a la Información del INAI, tiene como objetivo ofrecer insumos a los Órganos Garantes Locales para que desarrollen políticas de acceso a la información y de datos abiertos. Su contenido fue elaborado a partir de un ejercicio piloto de análisis de datos extraídos de la Plataforma Nacional de Transparencia el 30 de noviembre de 2023, por lo que los datos presentados no reflejan necesariamente un pronunciamiento final del INAI. De la misma manera, este material es estrictamente estadístico y no representa opiniones o posiciones institucionales del INAI ni de quienes integran su Pleno.