



Instituto Nacional de Transparencia, Acceso a la
Información y Protección de Datos Personales

Acceso a la información pública y datos abiertos en México: Análisis 2019-2023

Acceso a la información pública y datos abiertos en México: Análisis 2019-2023

El **PlanDAI** promueve el aprovechamiento de la información pública por parte de la población en general, con un enfoque especial en grupos sociales que enfrentan condiciones de vulnerabilidad. **ConDATOS**, busca establecer las condiciones institucionales para la publicación de datos útiles y de calidad en formatos abiertos, y su uso estratégico por parte de los diferentes sectores. Ambas políticas públicas se retroalimentan.

En este contexto, el presente documento constituye un análisis de datos extraídos de la Plataforma Nacional de Transparencia (PNT) respecto a las solicitudes de acceso a la información (SAI) gestionadas durante los **últimos 5 años**. A través de ellos, se busca proporcionar un panorama del ejercicio del derecho de acceso a la información en México, para disponer de elementos que contribuyan al fortalecimiento de los procesos de diseño, implementación y evaluación de **políticas públicas** en las materias referidas.

¿Cómo interpretar los datos?

En el documento encontrará dos fichas, cada una dividida en 3 secciones. La primera ofrece el panorama de las **SAI atendidas**, mientras que la segunda permite observar las SAI que, en una búsqueda focalizada hacen referencia a **“Datos Abiertos”**. Las secciones son:

Ficha 1: SAI atendidas

1. Número de “SAI atendidas” en la entidad federativa, desglosadas por año y mes.
2. Palabras frecuentes identificadas en las “SAI atendidas” por año, a nivel nacional, regional y de manera particular, en la entidad federativa.
3. Los 5 sujetos obligados con más “SAI atendidas” en la entidad federativa, por año.

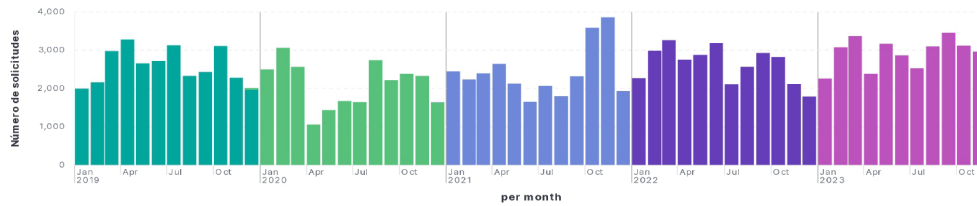
Ficha 2: Datos abiertos / secciones:

4. Comparación entre el número de “SAI atendidas” y aquellas que hacen referencia a “Datos Abiertos” en la entidad federativa, desglosadas por año y mes
5. Comparación entre las palabras frecuentes identificadas en las “SAI atendidas” y aquellas que hacen referencia a “Datos Abiertos” por año, a nivel nacional, regional y de manera particular, en la entidad federativa.
6. Comparación entre los 5 sujetos obligados con más “SAI atendidas” y cuántas de esas hacen referencia a “Datos Abiertos” en la entidad federativa, por año.

Periodo analizado:
De 1 de enero de 2019 a 30 de noviembre de 2023

Guanajuato

Solicitudes de información atendidas por mes



Solicitudes atendidas por año

Año	Solicitudes
2019	30,594
2020	25,398
2021	29,190
2022	31,716
2023	32,452
TOTAL:	149,350

Palabras frecuentes en las solicitudes de información:

México:

	Total 2019
pago	73,686
informe	73,367
municipio	70,689
datos	67,999
secretaría	62,396

Región Centro Occidente:

	Total 2019
municipio	19,821
placas	15,342
municipal	13,749
vehículo	13,643
informe	13,334

Estado:

	Total 2019
municipio	6,723
municipal	5,039
gobierno	2,806
ayuntamiento	2,678
apoyo	2,498

Sujetos Obligados con más solicitudes

	Total 2019
Poder Ejecutivo - (GTO)	5,027
León - (GTO)	2,991
Salamanca - (GTO)	1,423
Irapuato - (GTO)	1,288
Guanajuato capital - (GTO)	1,163

	Total 2020
municipio	65,420
datos	59,506
informe	58,920
secretaría	54,182
servicios	53,708

	Total 2020
municipio	16,190
municipal	13,518
placas	10,251
archivo	9,857
vehículo	9,589

	Total 2020
municipio	4,621
municipal	3,707
obra	2,604
formato	2,568
secretaría	2,462

	Total 2020
Poder Ejecutivo - (GTO)	4,797
León - (GTO)	2,269
Irapuato - (GTO)	1,069
Instituto de Acceso a la Información Pública	1,059
Fiscalía General del Estado de Guanajuato -	1,017

	Total 2021
datos	74,710
municipio	68,002
informe	62,306
secretaría	58,610
formato	53,603

	Total 2021
placas	35,251
vehículo	33,728
jalisco	21,749
municipio	21,608
infracción	19,584

	Total 2021
municipio	5,956
municipal	4,470
dirección	2,678
formato	2,414
informe	2,293

	Total 2021
Poder Ejecutivo - (GTO)	3,821
León - (GTO)	2,712
Fiscalía General del Estado de Guanajuato -	1,313
Poder Judicial - (GTO)	1,117
Guanajuato capital - (GTO)	1,082

	Total 2022
municipio	106,827
informe	97,525
secretaría	81,917
datos	80,916
placas	76,393

	Total 2022
placas	74,479
vehículo	71,632
jalisco	53,987
folios	42,493
infracción	40,481

	Total 2022
municipio	7,495
municipal	6,332
dirección	3,540
informe	2,945
servicios	2,445


	Total 2022
Poder Ejecutivo - (GTO)	3,584
León - (GTO)	3,022
Salamanca - (GTO)	2,321
Irapuato - (GTO)	1,302
Fiscalía General del Estado de Guanajuato -	1,198

	Total 2023
informe	96,465
municipio	93,413
datos	83,916
secretaría	76,624
vehículo	72,069

	Total 2023
placas	68,338
vehículo	67,515
jalisco	48,848
folios	40,107
infracción	35,262

	Total 2023
municipio	7,689
municipal	5,754
dirección	3,869
informe	3,433
secretaría	2,873

	Total 2023
Poder Ejecutivo - (GTO)	4,269
León - (GTO)	3,716
Irapuato - (GTO)	1,472
Guanajuato capital - (GTO)	1,334
Universidad de Guanajuato - (GTO)	1,191



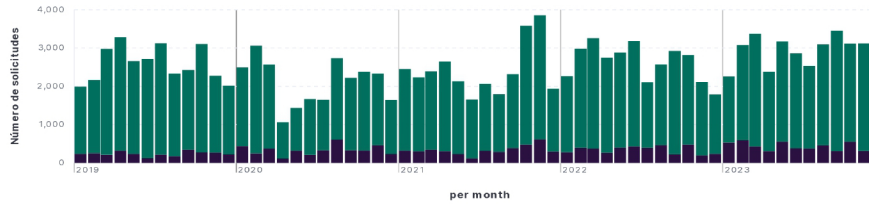
Dirección General de Políticas de Acceso

El presente material, realizado desde la Dirección General de Políticas de Acceso de la Secretaría de Acceso a la Información del INAI, tiene como objetivo ofrecer insumos a los Órganos Garantes Locales para que desarrollen políticas de acceso a la información y de datos abiertos. Su contenido fue elaborado a partir de un ejercicio piloto de análisis de datos extraídos de la Plataforma Nacional de Transparencia el 30 de noviembre de 2023, por lo que los datos presentados no reflejan necesariamente un pronunciamiento final del INAI. De la misma manera, este material es estrictamente estadístico y no representa opiniones o posiciones institucionales del INAI ni de quienes integran su Pleno.

Guanajuato

Periodo analizado:
De 1 de enero de 2019 a 30 de noviembre de 2023

Solicitudes atendidas por mes



Solicitudes desagregadas por año

↑ Año	Datos abiertos	Total solicitudes
2019	2,834	30,594
2020	3,995	25,398
2021	4,009	29,190
2022	4,132	31,716
2023	4,801	32,811
	19,771	149,509

Palabras frecuentes en solicitudes de información:

Datos abiertos:

	Total 2019
datos	1,621
formato	933
municipio	862
municipal	389
municipales	366

Total Solicitudes:

	Total 2019
municipio	6,723
municipal	5,039
gobierno	2,806
ayuntamiento	2,678
apoyo	2,498

Sujetos Obligados con más solicitudes:

2019	Datos abiertos	Total solicitudes
Poder Ejecutivo - (GTO)	475	5,027
León - (GTO)	211	2,991
Fiscalía General del Estado de Guar	181	920
Instituto de Acceso a la Informació	169	1,110
Irapuato - (GTO)	115	1,288

	Total 2020
formato	2,234
datos	1,919
archivo	1,773
servicios	1,271
obra	1,224

	Total 2020
municipio	4,621
municipal	3,707
obra	2,604
formato	2,568
secretaria	2,462

2020	Datos abiertos	Total solicitudes
Poder Ejecutivo - (GTO)	509	4,797
Fiscalía General del Estado de Guar	220	1,017
Instituto de Acceso a la Informació	213	1,059
León - (GTO)	211	2,269
Universidad de Guanajuato - (GTO)	183	604

	Total 2021
datos	2,242
formato	1,978
archivo	1,297
servicios	1,134
derecho	1,119

	Total 2021
municipio	5,956
municipal	4,470
direccion	2,678
formato	2,414
informe	2,293

2021	Datos abiertos	Total solicitudes
Poder Ejecutivo - (GTO)	414	3,821
León - (GTO)	358	2,712
Fiscalía General del Estado de Guar	278	1,313
Instituto de Acceso a la Informació	183	1,070
Irapuato - (GTO)	130	761

	Total 2022
datos	1,966
formato	1,865
archivo	1,314
servicios	1,265
obra	1,234

	Total 2022
municipio	7,495
municipal	6,332
direccion	3,540
informe	2,945
servicios	2,445

2022	Datos abiertos	Total solicitudes
León - (GTO)	559	3,022
Poder Ejecutivo - (GTO)	459	3,584
Fiscalía General del Estado de Guar	236	1,198
Instituto de Acceso a la Informació	181	1,073
Irapuato - (GTO)	166	1,302

	Total 2023
datos	2,674
formato	2,244
archivo	1,645
derecho	1,317
servicios	1,272

	Total 2023
municipio	7,689
municipal	5,755
direccion	3,870
informe	3,433
secretaria	2,873

2023	Datos abiertos	Total solicitudes
León - (GTO)	707	3,724
Poder Ejecutivo - (GTO)	522	4,277
Fiscalía General del Estado de Guar	236	1,083
Irapuato - (GTO)	183	1,479
Instituto de Acceso a la Informació	159	821



Dirección General de Políticas de Acceso

El presente material, realizado desde la Dirección General de Políticas de Acceso de la Secretaría de Acceso a la Información del INAI, tiene como objetivo ofrecer insumos a los Órganos Garantes Locales para que desarrollen políticas de acceso a la información y de datos abiertos. Su contenido fue elaborado a partir de un ejercicio piloto de análisis de datos extraídos de la Plataforma Nacional de Transparencia el 30 de noviembre de 2023, por lo que los datos presentados no reflejan necesariamente un pronunciamiento final del INAI. De la misma manera, este material es estrictamente estadístico y no representa opiniones o posiciones institucionales del INAI ni de quienes integran su Pleno.