



Instituto Nacional de Transparencia, Acceso a la
Información y Protección de Datos Personales

Acceso a la información pública y datos abiertos en México: Análisis 2019-2023

Acceso a la información pública y datos abiertos en México: Análisis 2019-2023

El **PlanDAI** promueve el aprovechamiento de la información pública por parte de la población en general, con un enfoque especial en grupos sociales que enfrentan condiciones de vulnerabilidad. **ConDATOS**, busca establecer las condiciones institucionales para la publicación de datos útiles y de calidad en formatos abiertos, y su uso estratégico por parte de los diferentes sectores. Ambas políticas públicas se retroalimentan.

En este contexto, el presente documento constituye un análisis de datos extraídos de la Plataforma Nacional de Transparencia (PNT) respecto a las solicitudes de acceso a la información (SAI) gestionadas durante los **últimos 5 años**. A través de ellos, se busca proporcionar un panorama del ejercicio del derecho de acceso a la información en México, para disponer de elementos que contribuyan al fortalecimiento de los procesos de diseño, implementación y evaluación de **políticas públicas** en las materias referidas.

¿Cómo interpretar los datos?

En el documento encontrará dos fichas, cada una dividida en 3 secciones. La primera ofrece el panorama de las **SAI atendidas**, mientras que la segunda permite observar las SAI que, en una búsqueda focalizada hacen referencia a **“Datos Abiertos”**. Las secciones son:

Ficha 1: SAI atendidas

1. Número de “SAI atendidas” en la entidad federativa, desglosadas por año y mes.
2. Palabras frecuentes identificadas en las “SAI atendidas” por año, a nivel nacional, regional y de manera particular, en la entidad federativa.
3. Los 5 sujetos obligados con más “SAI atendidas” en la entidad federativa, por año.

Ficha 2: Datos abiertos / secciones:

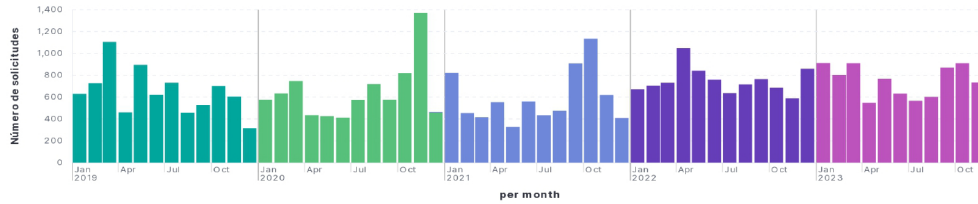
4. Comparación entre el número de “SAI atendidas” y aquellas que hacen referencia a “Datos Abiertos” en la entidad federativa, desglosadas por año y mes
5. Comparación entre las palabras frecuentes identificadas en las “SAI atendidas” y aquellas que hacen referencia a “Datos Abiertos” por año, a nivel nacional, regional y de manera particular, en la entidad federativa.
6. Comparación entre los 5 sujetos obligados con más “SAI atendidas” y cuántas de esas hacen referencia a “Datos Abiertos” en la entidad federativa, por año.

Análisis de datos masivos de las solicitudes de acceso a la información en la PNT // Palabras y temas

Guerrero

Periodo analizado:
De 1 de enero de 2019 a 30 de noviembre de 2023

Solicitudes de información atendidas por mes



Solicitudes atendidas por año


Año	Solicitudes
2019	7,655
2020	7,659
2021	7,153
2022	9,010
2023	8,445
TOTAL:	39,922

Palabras frecuentes en las solicitudes de información:

México:	Región Centro:	Estado:
Total 2019	Total 2019	Total 2019
pago: 73,686	ciudad: 41,315	municipio: 1,132
informe: 73,367	alcaldia: 36,104	datos: 901
municipio: 70,689	gobierno: 24,586	formato: 727
datos: 67,999	secretaria: 23,079	municipal: 645
secretaria: 62,396	datos: 22,060	ayuntamiento: 624
Total 2020	Total 2020	Total 2020
municipio: 65,420	ciudad: 26,353	atencion: 1,365
datos: 59,506	solicitudes: 22,400	municipal: 1,272
informe: 58,920	alcaldia: 20,906	institucion: 1,216
secretaria: 54,182	personal: 18,635	secretaria: 1,126
servicios: 53,708	direccion: 18,611	mujeres: 1,030
Total 2021	Total 2021	Total 2021
datos: 74,710	ciudad: 30,320	datos: 991
municipio: 68,002	alcaldia: 25,553	municipio: 824
informe: 62,306	datos: 18,537	archivo: 770
secretaria: 58,610	gobierno: 17,684	informe: 578
formato: 53,603	informe: 15,564	formato: 557
Total 2022	Total 2022	Total 2022
municipio: 106,827	alcaldia: 33,052	municipio: 1,450
informe: 97,525	ciudad: 32,781	secretaria: 853
secretaria: 81,917	informe: 27,080	administracion: 810
datos: 80,916	municipio: 26,233	estatal: 766
placas: 76,393	gobierno: 20,608	archivo: 747
Total 2023	Total 2023	Total 2023
informe: 96,465	ciudad: 39,149	municipio: 947
municipio: 93,413	alcaldia: 35,297	datos: 894
datos: 83,916	informe: 28,669	archivo: 834
secretaria: 76,624	gobierno: 23,234	gobierno: 821
vehiculo: 72,069	municipio: 21,855	atencion: 776

Sujetos Obligados con más solicitudes

	Total 2019
Fiscalía General del Estado (FGE) - (GRO)	733
Ayuntamiento de Acapulco de Juárez - (GR)	369
Secretaría de Salud - (GRO)	298
Ayuntamiento de Chilpancingo de los Bravo	257
Secretaría de Seguridad Pública - (GRO)	244
Total 2020	Total 2020
Secretaría de Salud - (GRO)	627
Fiscalía General del Estado (FGE) - (GRO)	613
Secretaría de Seguridad Pública - (GRO)	451
Secretaría de Finanzas y Administración - (GRO)	395
Secretaría General de Gobierno - (GRO)	275
Total 2021	Total 2021
Fiscalía General del Estado (FGE) - (GRO)	494
Secretaría de Salud - (GRO)	381
Tribunal Superior de Justicia del Estado de Guerrero	294
Secretaría General de Gobierno - (GRO)	277
Ayuntamiento de Acapulco de Juárez - (GR)	215
Total 2022	Total 2022
Secretaría de Salud - (GRO)	755
Secretaría de Finanzas y Administración - (GRO)	618
Fiscalía General del Estado (FGE) - (GRO)	546
Tribunal Superior de Justicia del Estado de Guerrero	252
Secretaría General de Gobierno - (GRO)	238
Total 2023	Total 2023
Fiscalía General del Estado (FGE) - (GRO)	635
Secretaría de Salud - (GRO)	557
Secretaría de Finanzas y Administración - (GRO)	383
Tribunal Superior de Justicia del Estado de Guerrero	328
Secretaría General de Gobierno - (GRO)	251



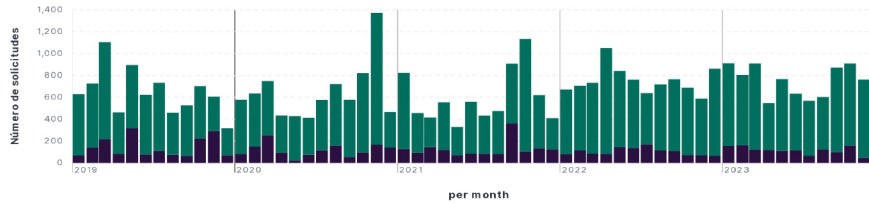
Dirección General de Políticas de Acceso

El presente material, realizado desde la Dirección General de Políticas de Acceso de la Secretaría de Acceso a la Información del INAI, tiene como objetivo ofrecer insumos a los Órganos Garantes Locales para que desarrollen políticas de acceso a la información y de datos abiertos. Su contenido fue elaborado a partir de un ejercicio piloto de análisis de datos extraídos de la Plataforma Nacional de Transparencia el 30 de noviembre de 2023, por lo que los datos presentados no reflejan necesariamente un pronunciamiento final del INAI. De la misma manera, este material es estrictamente estadístico y no representa opiniones o posiciones institucionales del INAI ni de quienes integran su Pleno.

Periodo analizado:
De 1 de enero de 2019 a 30 de noviembre de 2023

Guerrero

Solicitudes atendidas por mes



Solicitudes desagregadas por año

↑ Año	Datos abiertos	Total solicitudes
2019	1,700	7,655
2020	1,398	7,659
2021	1,484	7,153
2022	1,293	9,010
2023	1,278	8,472
	7,153	39,949

Palabras frecuentes en solicitudes de información:

Datos abiertos:

	Total 2019
datos	901
formato	488
edad	385
municipio	369
cuentan	360

Total Solicitudes:

	Total 2019
municipio	1,132
datos	901
formato	727
municipal	645
ayuntamiento	624

Sujetos Obligados con más solicitudes:

2019	Datos abiertos	Total solicitudes
Fiscalía General del Estado (FGE) - (146	733
Secretaría de Salud - (GRO)	101	298
Ayuntamiento de Acapulco de Juárez	89	369
Instituto de Transparencia, Acceso	58	172
Secretaría de Seguridad Pública - (48	244

	Total 2020
datos	695
formato	600
archivo	494
institucion	321
atencion	293

	Total 2020
atencion	1,365
municipal	1,272
institucion	1,216
secretaria	1,126
mujeres	1,030

2020	Datos abiertos	Total solicitudes
Secretaría de Salud - (GRO)	119	627
Fiscalía General del Estado (FGE) - (102	613
Instituto de Transparencia, Acceso	71	169
Secretaría General de Gobierno - (70	275
Secretaría de Seguridad Pública - (65	451

	Total 2021
datos	991
formato	347
archivo	286
siguientes	281
base	275

	Total 2021
datos	991
municipio	824
archivo	770
informe	578
formato	557

2021	Datos abiertos	Total solicitudes
Fiscalía General del Estado (FGE) - (123	494
Secretaría de Salud - (GRO)	97	381
Tribunal Superior de Justicia del Est	68	294
Secretaría de Seguridad Pública - (60	210
Secretaría General de Gobierno - (57	277

	Total 2022
datos	535
formato	399
archivo	337
base	294
registro	285

	Total 2022
municipio	1,450
secretaria	853
administracion	810
estatal	766
archivo	747

2022	Datos abiertos	Total solicitudes
Fiscalía General del Estado (FGE) - (127	546
Secretaría de Salud - (GRO)	111	755
Hospital de la Madre y el Niño Guer	72	122
Hospital de la Madre y el Niño Indig	69	117
Tribunal Superior de Justicia del Est	59	252

	Total 2023
datos	894
formato	383
base	339
archivo	322
unidad	294

	Total 2023
municipio	947
datos	894
archivo	835
gobierno	822
atencion	777

2023	Datos abiertos	Total solicitudes
Secretaría de Salud - (GRO)	149	560
Fiscalía General del Estado (FGE) - (144	637
Tribunal Superior de Justicia del Est	86	328
Hospital de la Madre y el Niño Indig	57	112
Instituto de Transparencia Acceso	57	224



Dirección General de Políticas de Acceso

El presente material, realizado desde la Dirección General de Políticas de Acceso de la Secretaría de Acceso a la Información del INAI, tiene como objetivo ofrecer insumos a los Órganos Garantes Locales para que desarrollen políticas de acceso a la información y de datos abiertos. Su contenido fue elaborado a partir de un ejercicio piloto de análisis de datos extraídos de la Plataforma Nacional de Transparencia el 30 de noviembre de 2023, por lo que los datos presentados no reflejan necesariamente un pronunciamiento final del INAI. De la misma manera, este material es estrictamente estadístico y no representa opiniones o posiciones institucionales del INAI ni de quienes integran su Pleno.