



Instituto Nacional de Transparencia, Acceso a la
Información y Protección de Datos Personales

Acceso a la información pública y datos abiertos en México: Análisis 2019-2023

Acceso a la información pública y datos abiertos en México: Análisis 2019-2023

El **PlanDAI** promueve el aprovechamiento de la información pública por parte de la población en general, con un enfoque especial en grupos sociales que enfrentan condiciones de vulnerabilidad. **ConDATOS**, busca establecer las condiciones institucionales para la publicación de datos útiles y de calidad en formatos abiertos, y su uso estratégico por parte de los diferentes sectores. Ambas políticas públicas se retroalimentan.

En este contexto, el presente documento constituye un análisis de datos extraídos de la Plataforma Nacional de Transparencia (PNT) respecto a las solicitudes de acceso a la información (SAI) gestionadas durante los **últimos 5 años**. A través de ellos, se busca proporcionar un panorama del ejercicio del derecho de acceso a la información en México, para disponer de elementos que contribuyan al fortalecimiento de los procesos de diseño, implementación y evaluación de **políticas públicas** en las materias referidas.

¿Cómo interpretar los datos?

En el documento encontrará dos fichas, cada una dividida en 3 secciones. La primera ofrece el panorama de las **SAI atendidas**, mientras que la segunda permite observar las SAI que, en una búsqueda focalizada hacen referencia a **“Datos Abiertos”**. Las secciones son:

Ficha 1: SAI atendidas

1. Número de “SAI atendidas” en la entidad federativa, desglosadas por año y mes.
2. Palabras frecuentes identificadas en las “SAI atendidas” por año, a nivel nacional, regional y de manera particular, en la entidad federativa.
3. Los 5 sujetos obligados con más “SAI atendidas” en la entidad federativa, por año.

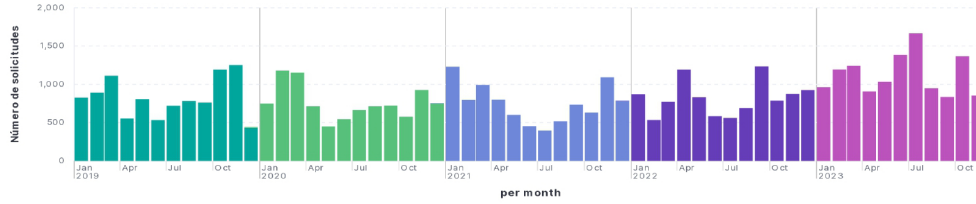
Ficha 2: Datos abiertos / secciones:

4. Comparación entre el número de “SAI atendidas” y aquellas que hacen referencia a “Datos Abiertos” en la entidad federativa, desglosadas por año y mes
5. Comparación entre las palabras frecuentes identificadas en las “SAI atendidas” y aquellas que hacen referencia a “Datos Abiertos” por año, a nivel nacional, regional y de manera particular, en la entidad federativa.
6. Comparación entre los 5 sujetos obligados con más “SAI atendidas” y cuántas de esas hacen referencia a “Datos Abiertos” en la entidad federativa, por año.

Periodo analizado:
De 1 de enero de 2019 a 30 de noviembre de 2023

Hidalgo

Solicitudes de información atendidas por mes



Solicitudes atendidas por año

| Año | Solicitudes |
|--------------|---------------|
| 2019 | 9,872 |
| 2020 | 9,140 |
| 2021 | 9,029 |
| 2022 | 9,859 |
| 2023 | 12,398 |
| TOTAL | 50,298 |

Palabras frecuentes en las solicitudes de información:

México:

| | Total 2019 |
|------------|------------|
| pago | 73,686 |
| informe | 73,367 |
| municipio | 70,689 |
| datos | 67,999 |
| secretaría | 62,396 |

Región Centro:

| | Total 2019 |
|------------|------------|
| ciudad | 41,315 |
| alcaldía | 36,104 |
| gobierno | 24,586 |
| secretaría | 23,079 |
| datos | 22,060 |

Estado:

| | Total 2019 |
|-----------|------------|
| municipio | 1,717 |
| municipal | 1,399 |
| datos | 931 |
| archivo | 896 |
| cargo | 877 |

Sujetos Obligados con más solicitudes

| | Total 2019 |
|--|------------|
| PODEMOS - (HGO) | 1,755 |
| Pachuca de Soto - (HGO) | 1,023 |
| Mineral de la Reforma - (HGO) | 566 |
| Instituto de Transparencia, Acceso a la Info | 537 |
| Poder Judicial del Estado de Hidalgo - (HGO) | 306 |

| | Total 2020 |
|------------|------------|
| municipio | 65,420 |
| datos | 59,506 |
| informe | 58,920 |
| secretaría | 54,182 |
| servicios | 53,708 |

| | Total 2020 |
|-------------|------------|
| ciudad | 26,353 |
| solicitudes | 22,400 |
| alcaldía | 20,906 |
| personal | 18,635 |
| direccion | 18,611 |

| | Total 2020 |
|------------|------------|
| municipio | 2,058 |
| municipal | 1,446 |
| seguridad | 877 |
| correo | 864 |
| secretaría | 759 |

| | Total 2020 |
|---|------------|
| PODEMOS - (HGO) | 1,531 |
| Instituto de Transparencia, Acceso a la Info | 876 |
| Pachuca de Soto - (HGO) | 455 |
| Poder Judicial del Estado de Hidalgo - (HGO) | 328 |
| Poder Legislativo del Estado de Hidalgo - (HGO) | 203 |

| | Total 2021 |
|------------|------------|
| datos | 74,710 |
| municipio | 68,002 |
| informe | 62,306 |
| secretaría | 58,610 |
| formato | 53,603 |

| | Total 2021 |
|----------|------------|
| ciudad | 30,320 |
| alcaldía | 25,553 |
| datos | 18,537 |
| gobierno | 17,684 |
| informe | 15,564 |

| | Total 2021 |
|-----------|------------|
| municipio | 1,638 |
| datos | 1,112 |
| municipal | 1,070 |
| informe | 688 |
| formato | 666 |

| | Total 2021 |
|---|------------|
| PODEMOS - (HGO) | 1,214 |
| Instituto de Transparencia, Acceso a la Info | 553 |
| Poder Ejecutivo del Estado de Hidalgo - (HGO) | 490 |
| Pachuca de Soto - (HGO) | 380 |
| Poder Judicial del Estado de Hidalgo - (HGO) | 363 |

| | Total 2022 |
|------------|------------|
| municipio | 106,827 |
| informe | 97,525 |
| secretaría | 81,917 |
| datos | 80,916 |
| placas | 76,393 |

| | Total 2022 |
|-----------|------------|
| alcaldía | 33,052 |
| ciudad | 32,781 |
| informe | 27,080 |
| municipio | 26,233 |
| gobierno | 20,608 |

| | Total 2022 |
|------------|------------|
| municipio | 2,828 |
| municipal | 1,626 |
| secretaría | 1,217 |
| derecho | 1,054 |
| federal | 1,049 |


| | Total 2022 |
|---|------------|
| Poder Ejecutivo del Estado de Hidalgo - (HGO) | 2,303 |
| Instituto de Transparencia, Acceso a la Info | 554 |
| Pachuca de Soto - (HGO) | 406 |
| Poder Judicial del Estado de Hidalgo - (HGO) | 366 |
| CONGRESO DEL ESTADO LIBRE Y SOBERANO | 218 |

| | Total 2023 |
|------------|------------|
| informe | 96,465 |
| municipio | 93,413 |
| datos | 83,916 |
| secretaría | 76,624 |
| vehículo | 72,069 |

| | Total 2023 |
|-----------|------------|
| ciudad | 39,149 |
| alcaldía | 35,297 |
| informe | 28,669 |
| gobierno | 23,234 |
| municipio | 21,855 |

| | Total 2023 |
|-------------|------------|
| municipio | 3,508 |
| municipal | 2,015 |
| presupuesto | 1,280 |
| archivo | 1,247 |
| datos | 1,161 |

| | Total 2023 |
|---|------------|
| Poder Ejecutivo del Estado de Hidalgo - (HGO) | 2,539 |
| Poder Judicial del Estado de Hidalgo - (HGO) | 540 |
| Instituto de Transparencia, Acceso a la Info | 504 |
| Pachuca de Soto - (HGO) | 494 |
| Poder Legislativo del Estado de Hidalgo - (HGO) | 285 |



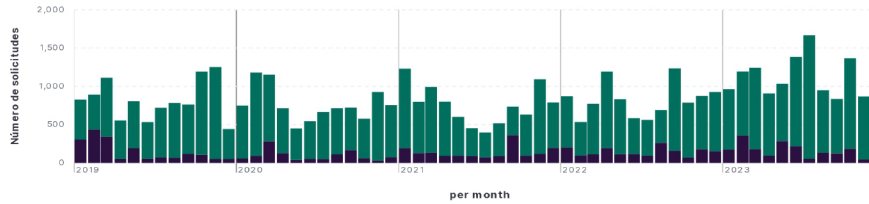
Dirección General de Políticas de Acceso

El presente material, realizado desde la Dirección General de Políticas de Acceso de la Secretaría de Acceso a la Información del INAI, tiene como objetivo ofrecer insumos a los Órganos Garantes Locales para que desarrollen políticas de acceso a la información y de datos abiertos. Su contenido fue elaborado a partir de un ejercicio piloto de análisis de datos extraídos de la Plataforma Nacional de Transparencia el 30 de noviembre de 2023, por lo que los datos presentados no reflejan necesariamente un pronunciamiento final del INAI. De la misma manera, este material es estrictamente estadístico y no representa opiniones o posiciones institucionales del INAI ni de quienes integran su Pleno.

Hidalgo

Periodo analizado:
De 1 de enero de 2019 a 30 de noviembre de 2023

Solicitudes atendidas por mes



Solicitudes desagregadas por año

| ↑ Año | Datos abiertos | Total solicitudes |
|-------|----------------|-------------------|
| 2019 | 1,849 | 9,872 |
| 2020 | 1,143 | 9,140 |
| 2021 | 1,645 | 9,029 |
| 2022 | 1,745 | 9,859 |
| 2023 | 1,854 | 12,411 |
| | 8,236 | 50,311 |

Palabras frecuentes en solicitudes de información:

Datos abiertos:

| | Total 2019 |
|-------------|------------|
| datos | 931 |
| disposicion | 634 |
| direccion | 599 |
| contenga | 540 |
| cargo | 506 |

Total Solicitudes:

| | Total 2019 |
|-----------|------------|
| municipio | 1,717 |
| municipal | 1,399 |
| datos | 931 |
| archivo | 896 |
| cargo | 877 |

Sujetos Obligados con más solicitudes:

| 2019 | Datos abiertos | Total solicitudes |
|-------------------------------------|----------------|-------------------|
| PODEMOS - (HGO) | 278 | 1,755 |
| Instituto de Transparencia, Acceso | 118 | 537 |
| Poder Legislativo del Estado de Hid | 38 | 272 |
| Poder Judicial del Estado de Hidalg | 35 | 306 |
| Pachuca de Soto - (HGO) | 31 | 1,023 |

| | Total 2020 |
|-----------|------------|
| datos | 734 |
| formato | 436 |
| municipio | 368 |
| fraccion | 320 |
| archivo | 252 |

| | Total 2020 |
|------------|------------|
| municipio | 2,058 |
| municipal | 1,446 |
| seguridad | 877 |
| correo | 864 |
| secretaria | 759 |

| 2020 | Datos abiertos | Total solicitudes |
|-------------------------------------|----------------|-------------------|
| PODEMOS - (HGO) | 263 | 1,531 |
| Instituto de Transparencia, Acceso | 236 | 876 |
| Poder Judicial del Estado de Hidalg | 61 | 328 |
| Poder Legislativo del Estado de Hid | 25 | 203 |
| Pachuca de Soto - (HGO) | 19 | 455 |

| | Total 2021 |
|------------|------------|
| datos | 1,112 |
| municipio | 423 |
| formato | 416 |
| base | 311 |
| siguientes | 306 |

| | Total 2021 |
|-----------|------------|
| municipio | 1,638 |
| datos | 1,112 |
| municipal | 1,070 |
| informe | 688 |
| formato | 666 |

| 2021 | Datos abiertos | Total solicitudes |
|-------------------------------------|----------------|-------------------|
| PODEMOS - (HGO) | 253 | 1,214 |
| Instituto de Transparencia, Acceso | 145 | 553 |
| Poder Ejecutivo del Estado de Hida | 113 | 490 |
| Poder Judicial del Estado de Hidalg | 84 | 363 |
| Pachuca de Soto - (HGO) | 44 | 380 |

| | Total 2022 |
|-----------|------------|
| datos | 948 |
| formato | 594 |
| cargo | 474 |
| municipio | 474 |
| base | 435 |

| | Total 2022 |
|------------|------------|
| municipio | 2,828 |
| municipal | 1,626 |
| secretaria | 1,217 |
| derecho | 1,054 |
| formato | 1,007 |

| 2022 | Datos abiertos | Total solicitudes |
|-------------------------------------|----------------|-------------------|
| Poder Ejecutivo del Estado de Hida | 478 | 2,303 |
| Instituto de Transparencia, Acceso | 141 | 554 |
| Poder Judicial del Estado de Hidalg | 87 | 366 |
| Pachuca de Soto - (HGO) | 61 | 406 |
| Instituto Estatal Electoral - (HGO) | 47 | 212 |

| | Total 2023 |
|------------|------------|
| datos | 1,161 |
| municipio | 698 |
| formato | 524 |
| siguientes | 367 |
| registro | 354 |

| | Total 2023 |
|-------------|------------|
| municipio | 3,508 |
| municipal | 2,015 |
| presupuesto | 1,280 |
| archivo | 1,247 |
| datos | 1,161 |

| 2023 | Datos abiertos | Total solicitudes |
|-------------------------------------|----------------|-------------------|
| Poder Ejecutivo del Estado de Hida | 443 | 2,544 |
| Poder Judicial del Estado de Hidalg | 130 | 540 |
| Instituto de Transparencia, Acceso | 116 | 507 |
| Pachuca de Soto - (HGO) | 70 | 495 |
| Instituto Estatal Electoral - (HGO) | 35 | 199 |



Dirección General de Políticas de Acceso

El presente material, realizado desde la Dirección General de Políticas de Acceso de la Secretaría de Acceso a la Información del INAI, tiene como objetivo ofrecer insumos a los Órganos Garantes Locales para que desarrollen políticas de acceso a la información y de datos abiertos. Su contenido fue elaborado a partir de un ejercicio piloto de análisis de datos extraídos de la Plataforma Nacional de Transparencia el 30 de noviembre de 2023, por lo que los datos presentados no reflejan necesariamente un pronunciamiento final del INAI. De la misma manera, este material es estrictamente estadístico y no representa opiniones o posiciones institucionales del INAI ni de quienes integran su Pleno.