



Instituto Nacional de Transparencia, Acceso a la
Información y Protección de Datos Personales

Acceso a la información pública y datos abiertos en México: Análisis 2019-2023

Acceso a la información pública y datos abiertos en México: Análisis 2019-2023

El **PlanDAI** promueve el aprovechamiento de la información pública por parte de la población en general, con un enfoque especial en grupos sociales que enfrentan condiciones de vulnerabilidad. **ConDATOS**, busca establecer las condiciones institucionales para la publicación de datos útiles y de calidad en formatos abiertos, y su uso estratégico por parte de los diferentes sectores. Ambas políticas públicas se retroalimentan.

En este contexto, el presente documento constituye un análisis de datos extraídos de la Plataforma Nacional de Transparencia (PNT) respecto a las solicitudes de acceso a la información (SAI) gestionadas durante los **últimos 5 años**. A través de ellos, se busca proporcionar un panorama del ejercicio del derecho de acceso a la información en México, para disponer de elementos que contribuyan al fortalecimiento de los procesos de diseño, implementación y evaluación de **políticas públicas** en las materias referidas.

¿Cómo interpretar los datos?

En el documento encontrará dos fichas, cada una dividida en 3 secciones. La primera ofrece el panorama de las **SAI atendidas**, mientras que la segunda permite observar las SAI que, en una búsqueda focalizada hacen referencia a **“Datos Abiertos”**. Las secciones son:

Ficha 1: SAI atendidas

1. Número de “SAI atendidas” en la entidad federativa, desglosadas por año y mes.
2. Palabras frecuentes identificadas en las “SAI atendidas” por año, a nivel nacional, regional y de manera particular, en la entidad federativa.
3. Los 5 sujetos obligados con más “SAI atendidas” en la entidad federativa, por año.

Ficha 2: Datos abiertos / secciones:

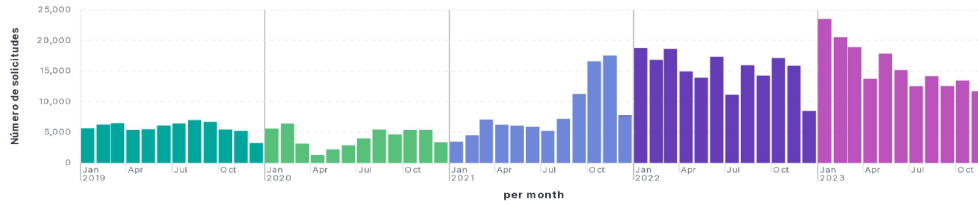
4. Comparación entre el número de “SAI atendidas” y aquellas que hacen referencia a “Datos Abiertos” en la entidad federativa, desglosadas por año y mes
5. Comparación entre las palabras frecuentes identificadas en las “SAI atendidas” y aquellas que hacen referencia a “Datos Abiertos” por año, a nivel nacional, regional y de manera particular, en la entidad federativa.
6. Comparación entre los 5 sujetos obligados con más “SAI atendidas” y cuántas de esas hacen referencia a “Datos Abiertos” en la entidad federativa, por año.

Análisis de datos masivos de las solicitudes de acceso a la información en la PNT // Palabras y temas

Jalisco

Periodo analizado:
De 1 de enero de 2019 a 30 de noviembre de 2023

Solicitudes de información atendidas por mes



Solicitudes atendidas por año

Año	Solicitudes
2019	68,995
2020	49,767
2021	97,372
2022	183,071
2023	176,106
TOTAL:	575,311

Palabras frecuentes en las solicitudes de información:

México:

	Total 2019
pago	73,686
informe	73,367
municipio	70,689
datos	67,999
secretaría	62,396

Región Centro Occidente:

	Total 2019
municipio	19,821
placas	15,342
municipal	13,749
vehiculo	13,643
informe	13,334

Estado:

	Total 2019
placas	15,069
vehiculo	13,092
infraccion	7,204
certificadas	6,166
serie	6,153

Sujetos Obligados con más solicitudes

	Total 2019
Ayuntamiento de Guadalajara - (JAL)	9,585
Coordinación General Estratégica de Gestk	8,478
Ayuntamiento de Zapopan - (JAL)	5,003
Secretaría de la Hacienda Pública - (JAL)	4,464
Ayuntamiento de Tlajomulco de Zúñiga - (J	2,695

	Total 2020
municipio	65,420
datos	59,506
informe	58,920
secretaría	54,182
servicios	53,708

	Total 2020
municipio	16,190
municipal	13,518
placas	10,251
archivo	9,857
vehiculo	9,589

	Total 2020
placas	10,003
vehiculo	8,979
municipio	5,742
infraccion	5,002
municipal	4,508

	Total 2020
Ayuntamiento de Guadalajara - (JAL)	7,824
Ayuntamiento de Zapopan - (JAL)	5,027
Secretaría de la Hacienda Pública - (JAL)	3,055
Ayuntamiento de Tlajomulco de Zúñiga - (J	2,165
Coordinación General Estratégica de Desar	2,003

	Total 2021
datos	74,710
municipio	68,002
informe	62,306
secretaría	58,610
formato	53,603

	Total 2021
placas	35,251
vehiculo	33,728
jalisco	21,749
municipio	21,608
infraccion	19,584

	Total 2021
placas	34,983
vehiculo	33,214
infraccion	19,501
folios	17,457
serie	15,083

	Total 2021
Coordinación General Estratégica de Segur	17,092
Secretaría de la Hacienda Pública - (JAL)	9,634
Ayuntamiento de Guadalajara - (JAL)	8,882
Ayuntamiento de Zapopan - (JAL)	6,472
Coordinación General Estratégica de Gestk	4,629

	Total 2022
municipio	106,827
informe	97,525
secretaría	81,917
datos	80,916
placas	76,393

	Total 2022
placas	74,479
vehiculo	71,632
jalisco	53,987
folios	42,493
infraccion	40,481

	Total 2022
placas	74,086
vehiculo	70,732
folios	42,279
infraccion	40,366
serie	34,397


	Total 2022
Coordinación General Estratégica de Segur	36,815
Secretaría de la Hacienda Pública - (JAL)	17,457
Coordinación General Estratégica de Gestk	16,093
Ayuntamiento de Guadalajara - (JAL)	13,450
Ayuntamiento de Zapopan - (JAL)	8,785

	Total 2023
informe	96,465
municipio	93,413
datos	83,916
secretaría	76,624
vehiculo	72,069

	Total 2023
placas	68,338
vehiculo	67,515
jalisco	48,848
folios	40,107
infraccion	35,262

	Total 2023
placas	67,841
vehiculo	66,493
folios	39,878
infraccion	35,115
serie	33,008

	Total 2023
Coordinación General Estratégica de Segur	36,360
Secretaría de la Hacienda Pública - (JAL)	18,472
Coordinación General Estratégica de Gestk	13,599
Ayuntamiento de Guadalajara - (JAL)	12,871
Ayuntamiento de Zapopan - (JAL)	8,329



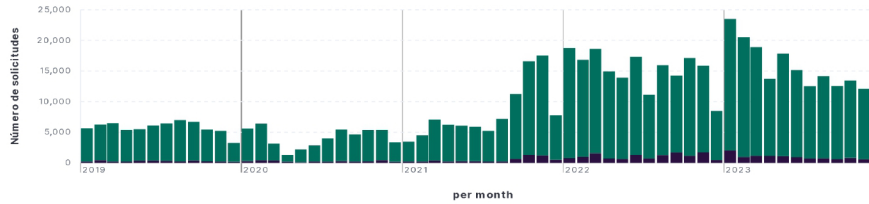
Dirección General de Políticas de Acceso

El presente material, realizado desde la Dirección General de Políticas de Acceso de la Secretaría de Acceso a la Información del INAI, tiene como objetivo ofrecer insumos a los Órganos Garantes Locales para que desarrollen políticas de acceso a la información y de datos abiertos. Su contenido fue elaborado a partir de un ejercicio piloto de análisis de datos extraídos de la Plataforma Nacional de Transparencia el 30 de noviembre de 2023, por lo que los datos presentados no reflejan necesariamente un pronunciamiento final del INAI. De la misma manera, este material es estrictamente estadístico y no representa opiniones o posiciones institucionales del INAI ni de quienes integran su Pleno.

Jalisco

Periodo analizado:
De 1 de enero de 2019 a 30 de noviembre de 2023

Solicitudes atendidas por mes



Solicitudes desagregadas por año

↑ Año	Datos abiertos	Total solicitudes
2019	3,266	68,995
2020	3,131	49,767
2021	5,564	97,372
2022	13,103	183,071
2023	10,936	176,482
	36,000	575,687

Palabras frecuentes en solicitudes de información:

Datos abiertos:

	Total 2019
datos	2,014
formato	726
municipio	671
informe	567
archivo	556

Total Solicitudes:

	Total 2019
placas	15,069
vehiculo	13,092
infraccion	7,204
certificadas	6,166
serie	6,153

Sujetos Obligados con más solicitudes:

2019	Datos abiertos	Total solicitudes
Fiscalía Estatal - (JAL)	260	1,646
Ayuntamiento de Guadalajara - (JAL)	200	9,585
Ayuntamiento de Zapopan - (JAL)	176	5,003
Instituto de Transparencia, Informac	128	637
O.P.D. Servicios de Salud Jalisco - (112	1,108

	Total 2020
datos	1,662
formato	1,004
archivo	601
siguientes	529
registro	501

	Total 2020
placas	10,003
vehiculo	8,979
municipio	5,742
infraccion	5,002
municipal	4,508

2020	Datos abiertos	Total solicitudes
Fiscalía Estatal - (JAL)	192	1,175
Coordinación General Estratégica d	165	2,003
Ayuntamiento de Guadalajara - (JAL)	142	7,824
Instituto de Transparencia, Informac	120	475
O.P.D. Servicios de Salud Jalisco - (115	931

	Total 2021
datos	3,747
municipio	1,496
formato	1,232
siguientes	1,123
seguridad	987

	Total 2021
placas	34,983
vehiculo	33,214
infraccion	19,501
folios	17,457
serie	15,083

2021	Datos abiertos	Total solicitudes
Fiscalía Estatal - (JAL)	286	1,486
Ayuntamiento de Puerto Vallarta - (271	1,608
Ayuntamiento de Guadalajara - (JAL)	236	8,882
Coordinación General Estratégica d	187	2,171
Ayuntamiento de Zapopan - (JAL)	171	6,472

	Total 2022
datos	8,211
municipio	4,283
formato	2,632
edad	2,516
municipios	2,506

	Total 2022
placas	74,086
vehiculo	70,732
folios	42,279
infraccion	40,366
serie	34,397

2022	Datos abiertos	Total solicitudes
Fiscalía Estatal - (JAL)	942	3,046
Coordinación General Estratégica d	387	36,815
Ayuntamiento de Guadalajara - (JAL)	372	13,450
Ayuntamiento de Zapopan - (JAL)	363	8,785
Coordinación General Estratégica d	332	2,378

	Total 2023
datos	7,693
formato	2,800
municipio	2,701
siguientes	2,207
municipios	1,981

	Total 2023
placas	67,855
vehiculo	66,508
folios	39,894
infraccion	35,122
serie	33,022

2023	Datos abiertos	Total solicitudes
Fiscalía Estatal - (JAL)	606	2,504
Coordinación General Estratégica d	527	36,430
Ayuntamiento de Guadalajara - (JAL)	370	12,896
Ayuntamiento de Zapopan - (JAL)	330	8,351
Coordinación General Estratégica d	323	2,364



Dirección General de Políticas de Acceso

El presente material, realizado desde la Dirección General de Políticas de Acceso de la Secretaría de Acceso a la Información del INAI, tiene como objetivo ofrecer insumos a los Órganos Garantes Locales para que desarrollen políticas de acceso a la información y de datos abiertos. Su contenido fue elaborado a partir de un ejercicio piloto de análisis de datos extraídos de la Plataforma Nacional de Transparencia el 30 de noviembre de 2023, por lo que los datos presentados no reflejan necesariamente un pronunciamiento final del INAI. De la misma manera, este material es estrictamente estadístico y no representa opiniones o posiciones institucionales del INAI ni de quienes integran su Pleno.