



Instituto Nacional de Transparencia, Acceso a la  
Información y Protección de Datos Personales

# Acceso a la información pública y datos abiertos en México: Análisis 2019-2023

## Acceso a la información pública y datos abiertos en México: Análisis 2019-2023

El **PlanDAI** promueve el aprovechamiento de la información pública por parte de la población en general, con un enfoque especial en grupos sociales que enfrentan condiciones de vulnerabilidad. **ConDATOS**, busca establecer las condiciones institucionales para la publicación de datos útiles y de calidad en formatos abiertos, y su uso estratégico por parte de los diferentes sectores. Ambas políticas públicas se retroalimentan.

En este contexto, el presente documento constituye un análisis de datos extraídos de la Plataforma Nacional de Transparencia (PNT) respecto a las solicitudes de acceso a la información (SAI) gestionadas durante los **últimos 5 años**. A través de ellos, se busca proporcionar un panorama del ejercicio del derecho de acceso a la información en México, para disponer de elementos que contribuyan al fortalecimiento de los procesos de diseño, implementación y evaluación de **políticas públicas** en las materias referidas.

### ¿Cómo interpretar los datos?

En el documento encontrará dos fichas, cada una dividida en 3 secciones. La primera ofrece el panorama de las **SAI atendidas**, mientras que la segunda permite observar las SAI que, en una búsqueda focalizada hacen referencia a **“Datos Abiertos”**. Las secciones son:

#### *Ficha 1: SAI atendidas*

1. Número de “SAI atendidas” en la entidad federativa, desglosadas por año y mes.
2. Palabras frecuentes identificadas en las “SAI atendidas” por año, a nivel nacional, regional y de manera particular, en la entidad federativa.
3. Los 5 sujetos obligados con más “SAI atendidas” en la entidad federativa, por año.

#### *Ficha 2: Datos abiertos / secciones:*

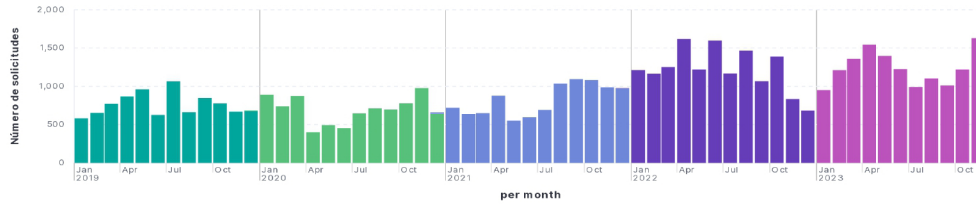
4. Comparación entre el número de “SAI atendidas” y aquellas que hacen referencia a “Datos Abiertos” en la entidad federativa, desglosadas por año y mes
5. Comparación entre las palabras frecuentes identificadas en las “SAI atendidas” y aquellas que hacen referencia a “Datos Abiertos” por año, a nivel nacional, regional y de manera particular, en la entidad federativa.
6. Comparación entre los 5 sujetos obligados con más “SAI atendidas” y cuántas de esas hacen referencia a “Datos Abiertos” en la entidad federativa, por año.

Análisis de datos masivos de las solicitudes de acceso a la información en la PNT // Palabras y temas

# Morelos

Periodo analizado:  
De 1 de enero de 2019 a 30 de noviembre de 2023

Solicitudes de información atendidas por mes



Solicitudes atendidas por año

Año	Solicitudes
2019	9,057
2020	8,201
2021	9,678
2022	14,951
2023	13,820
<b>TOTAL</b>	<b>55,707</b>

Palabras frecuentes en las solicitudes de información:

México:

	Total 2019
pago	73,686
informe	73,367
municipio	70,689
datos	67,999
secretaría	62,396

	Total 2020
municipio	65,420
datos	59,506
informe	58,920
secretaría	54,182
servicios	53,708

	Total 2021
datos	74,710
municipio	68,002
informe	62,306
secretaría	58,610
formato	53,603

	Total 2022
municipio	106,827
informe	97,525
secretaría	81,917
datos	80,916
placas	76,393

	Total 2023
informe	96,465
municipio	93,413
datos	83,916
secretaría	76,624
vehículo	72,069

Región Centro:

	Total 2019
ciudad	41,315
alcaldía	36,104
gobierno	24,586
secretaría	23,079
datos	22,060

	Total 2020
ciudad	26,353
solicitudes	22,400
alcaldía	20,906
personal	18,635
direccion	18,611

	Total 2021
ciudad	30,320
alcaldía	25,553
datos	18,537
gobierno	17,684
informe	15,564

	Total 2022
alcaldía	33,052
ciudad	32,781
informe	27,080
municipio	26,233
gobierno	20,608

	Total 2023
ciudad	39,149
alcaldía	35,297
informe	28,669
gobierno	23,234
municipio	21,855

Estado:

	Total 2019
congreso	874
formato	806
administrativa	788
monto	787
municipio	740

	Total 2020
municipal	834
formato	830
municipio	746
informe	627
atencion	611

	Total 2021
solicitamos	1,248
siguientes	963
datos	899
municipio	868
formato	851

	Total 2022
municipio	1,710
informe	1,458
contrato	1,436
solicitamos	1,183
secretaría	1,180

	Total 2023
municipio	1,486
informe	1,423
servicios	1,106
datos	966
monto	956

Sujetos Obligados con más solicitudes


	Total 2019
Congreso del Estado de Morelos - (MOR)	1,226
Ayuntamiento de Cuernavaca - (MOR)	511
Tribunal Superior de Justicia - (MOR)	430
Instituto Morelense de Información Pública	405
Ayuntamiento de Tepoztlán - (MOR)	324

	Total 2020
Sistema de Agua Potable y Alcantarillado de	483
Ayuntamiento de Cuernavaca - (MOR)	429
Secretaría de Hacienda - (MOR)	395
Instituto Morelense de Información Pública	366
Tribunal Superior de Justicia - (MOR)	345

	Total 2021
Servicios de Salud de Morelos - (MOR)	868
Ayuntamiento de Cuernavaca - (MOR)	783
Instituto Morelense de Información Pública	461
Tribunal Superior de Justicia - (MOR)	453
Instituto Morelense de Procesos Electorales	382

	Total 2022
Servicios de Salud de Morelos - (MOR)	1,042
Congreso del Estado de Morelos - (MOR)	693
Instituto Morelense de Información Pública	657
Secretaría de Obras Públicas - (MOR)	620
Ayuntamiento de Cuernavaca - (MOR)	589

	Total 2023
Instituto Morelense de Información Pública	1,033
Fiscalía General del Estado de Morelos - (MOR)	712
Ayuntamiento de Cuernavaca - (MOR)	589
Congreso del Estado de Morelos - (MOR)	555
Ayuntamiento de Tepoztlán - (MOR)	551



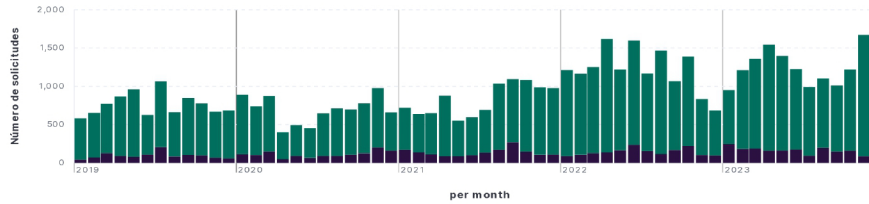
Dirección General de Políticas de Acceso

El presente material, realizado desde la Dirección General de Políticas de Acceso de la Secretaría de Acceso a la Información del INAI, tiene como objetivo ofrecer insumos a los Órganos Garantes Locales para que desarrollen políticas de acceso a la información y de datos abiertos. Su contenido fue elaborado a partir de un ejercicio piloto de análisis de datos extraídos de la Plataforma Nacional de Transparencia el 30 de noviembre de 2023, por lo que los datos presentados no reflejan necesariamente un pronunciamiento final del INAI. De la misma manera, este material es estrictamente estadístico y no representa opiniones o posiciones institucionales del INAI ni de quienes integran su Pleno.

# Morelos

Periodo analizado:  
De 1 de enero de 2019 a 30 de noviembre de 2023

Solicitudes atendidas por mes



Solicitudes desagregadas por año

↑ Año	Datos abiertos	Total solicitudes
2019	1,119	9,057
2020	1,331	8,201
2021	1,619	9,678
2022	1,744	14,951
2023	1,801	13,864
	<b>7,614</b>	<b>55,751</b>

Palabras frecuentes en solicitudes de información:

Datos abiertos:

	Total 2019
datos	535
formato	358
siguientes	179
archivo	177
cargo	155

Total Solicitudes:

	Total 2019
congreso	874
formato	806
administrativa	788
monto	787
municipio	740

Sujetos Obligados con más solicitudes:

2019	Datos abiertos	Total solicitudes
Instituto Morelense de Información	101	405
Sistema de Agua Potable y Alcantarillado	80	223
Servicios de Salud de Morelos - (MOR)	54	159
Ayuntamiento de Cuernavaca - (MOR)	46	511
Secretaría de Hacienda - (MOR)	46	285

	Total 2020
formato	628
datos	545
requiere	293
archivo	245
monto	224

	Total 2020
municipal	834
formato	830
municipio	746
informe	627
atencion	611

2020	Datos abiertos	Total solicitudes
Instituto Morelense de Información	127	366
Servicios de Salud de Morelos - (MOR)	106	343
Gubernatura - Secretaría Ejecutiva	73	223
Secretaría de Salud - (MOR)	64	315
Secretaría de Hacienda - (MOR)	62	395

	Total 2021
datos	899
formato	583
requiere	285
monto	264
archivo	235

	Total 2021
solicitamos	1,248
siguientes	963
datos	899
municipio	868
formato	851

2021	Datos abiertos	Total solicitudes
Ayuntamiento de Cuernavaca - (MOR)	106	783
Servicios de Salud de Morelos - (MOR)	101	868
Instituto Morelense de Información	90	461
Tribunal Superior de Justicia - (MOR)	83	453
Secretaría de Salud - (MOR)	82	286

	Total 2022
datos	873
formato	606
municipio	379
archivo	361
registro	297

	Total 2022
municipio	1,710
informe	1,458
contrato	1,436
solicitamos	1,183
secretaria	1,180

2022	Datos abiertos	Total solicitudes
Servicios de Salud de Morelos - (MOR)	210	1,042
Fiscalía General del Estado de Morelos	125	524
Instituto Morelense de Información	97	657
Hospital del Niño Morelense - (MOR)	90	173
Secretaría de Salud - (MOR)	84	333

	Total 2023
datos	967
formato	595
servicios	290
municipio	269
salud	264

	Total 2023
municipio	1,487
informe	1,423
servicios	1,107
datos	967
monto	957

2023	Datos abiertos	Total solicitudes
Instituto Morelense de Información	194	1,034
Servicios de Salud de Morelos - (MOR)	157	533
Fiscalía General del Estado de Morelos	154	713
Secretaría de Salud - (MOR)	96	262
Tribunal Superior de Justicia - (MOR)	90	451



Dirección General de Políticas de Acceso

El presente material, realizado desde la Dirección General de Políticas de Acceso de la Secretaría de Acceso a la Información del INAI, tiene como objetivo ofrecer insumos a los Órganos Garantes Locales para que desarrollen políticas de acceso a la información y de datos abiertos. Su contenido fue elaborado a partir de un ejercicio piloto de análisis de datos extraídos de la Plataforma Nacional de Transparencia el 30 de noviembre de 2023, por lo que los datos presentados no reflejan necesariamente un pronunciamiento final del INAI. De la misma manera, este material es estrictamente estadístico y no representa opiniones o posiciones institucionales del INAI ni de quienes integran su Pleno.