



Instituto Nacional de Transparencia, Acceso a la
Información y Protección de Datos Personales

Acceso a la información pública y datos abiertos en México: Análisis 2019-2023

Acceso a la información pública y datos abiertos en México: Análisis 2019-2023

El **PlanDAI** promueve el aprovechamiento de la información pública por parte de la población en general, con un enfoque especial en grupos sociales que enfrentan condiciones de vulnerabilidad. **ConDATOS**, busca establecer las condiciones institucionales para la publicación de datos útiles y de calidad en formatos abiertos, y su uso estratégico por parte de los diferentes sectores. Ambas políticas públicas se retroalimentan.

En este contexto, el presente documento constituye un análisis de datos extraídos de la Plataforma Nacional de Transparencia (PNT) respecto a las solicitudes de acceso a la información (SAI) gestionadas durante los **últimos 5 años**. A través de ellos, se busca proporcionar un panorama del ejercicio del derecho de acceso a la información en México, para disponer de elementos que contribuyan al fortalecimiento de los procesos de diseño, implementación y evaluación de **políticas públicas** en las materias referidas.

¿Cómo interpretar los datos?

En el documento encontrará dos fichas, cada una dividida en 3 secciones. La primera ofrece el panorama de las **SAI atendidas**, mientras que la segunda permite observar las SAI que, en una búsqueda focalizada hacen referencia a **“Datos Abiertos”**. Las secciones son:

Ficha 1: SAI atendidas

1. Número de “SAI atendidas” en la entidad federativa, desglosadas por año y mes.
2. Palabras frecuentes identificadas en las “SAI atendidas” por año, a nivel nacional, regional y de manera particular, en la entidad federativa.
3. Los 5 sujetos obligados con más “SAI atendidas” en la entidad federativa, por año.

Ficha 2: Datos abiertos / secciones:

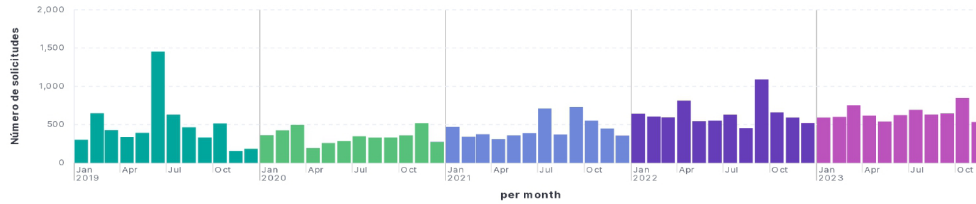
4. Comparación entre el número de “SAI atendidas” y aquellas que hacen referencia a “Datos Abiertos” en la entidad federativa, desglosadas por año y mes
5. Comparación entre las palabras frecuentes identificadas en las “SAI atendidas” y aquellas que hacen referencia a “Datos Abiertos” por año, a nivel nacional, regional y de manera particular, en la entidad federativa.
6. Comparación entre los 5 sujetos obligados con más “SAI atendidas” y cuántas de esas hacen referencia a “Datos Abiertos” en la entidad federativa, por año.

Análisis de datos masivos de las solicitudes de acceso a la información en la PNT // Palabras y temas

Nayarit

Periodo analizado:
De 1 de enero de 2019 a 30 de noviembre de 2023

Solicitudes de información atendidas por mes



Solicitudes atendidas por año

Año	Solicitudes
2019	5,790
2020	4,217
2021	5,420
2022	7,613
2023	7,182
TOTAL:	30,222

Palabras frecuentes en las solicitudes de información:

México:

	Total 2019
pago	73,686
informe	73,367
municipio	70,689
datos	67,999
secretaría	62,396

Región Centro Occidente:

	Total 2019
municipio	19,821
placas	15,342
municipal	13,749
vehiculo	13,643
informe	13,334

Estado:

	Total 2019
regidores	977
informes	967
municipio	595
informe	593
datos	426

Sujetos Obligados con más solicitudes

	Total 2019
Ayuntamiento de Tepic - (NAY)	1,189
Instituto de Transparencia y Acceso a la Inf	314
Ayuntamiento de Bahía de Banderas - (NAY)	282
Poder Judicial del Estado de Nayarit - (NAY)	264
Servicios de Salud de Nayarit - (NAY)	257

	Total 2020
municipio	65,420
datos	59,506
informe	58,920
secretaría	54,182
servicios	53,708

	Total 2020
municipio	16,190
municipal	13,518
placas	10,251
archivo	9,857
vehiculo	9,589

	Total 2020
atencion	461
institucion	446
archivo	442
datos	442
municipio	424

	Total 2020
Fiscalía General - (NAY)	403
Servicios de Salud de Nayarit - (NAY)	344
Poder Judicial del Estado de Nayarit - (NAY)	289
Secretaría General de Gobierno - (NAY)	257
Secretaría de Seguridad y Protección Ciud:	249

	Total 2021
datos	74,710
municipio	68,002
informe	62,306
secretaría	58,610
formato	53,603

	Total 2021
placas	35,251
vehiculo	33,728
jalisco	21,749
municipio	21,608
infraccion	19,584

	Total 2021
datos	645
sujeto	481
obligado	478
municipio	465
omiso	452

	Total 2021
Servicios de Salud de Nayarit - (NAY)	427
Fiscalía General - (NAY)	404
Poder Judicial del Estado de Nayarit - (NAY)	315
Ayuntamiento de Tepic - (NAY)	231
Instituto de Transparencia y Acceso a la Inf	201

	Total 2022
municipio	106,827
informe	97,525
secretaría	81,917
datos	80,916
placas	76,393

	Total 2022
placas	74,479
vehiculo	71,632
jalisco	53,987
folios	42,493
infraccion	40,481

	Total 2022
informe	895
municipio	792
formato	776
gobierno	695
datos	688


	Total 2022
Servicios de Salud de Nayarit - (NAY)	524
Fiscalía General - (NAY)	476
Ayuntamiento de Tepic - (NAY)	430
Secretaría General de Gobierno - (NAY)	307
Ayuntamiento de Bahía de Banderas - (NAY)	280

	Total 2023
informe	96,465
municipio	93,413
datos	83,916
secretaría	76,624
vehiculo	72,069

	Total 2023
placas	68,338
vehiculo	67,515
jalisco	48,848
folios	40,107
infraccion	35,262

	Total 2023
municipio	924
informe	806
datos	787
atencion	614
archivo	567

	Total 2023
Fiscalía General - (NAY)	622
Servicios de Salud de Nayarit - (NAY)	400
Ayuntamiento de Tepic - (NAY)	380
Ayuntamiento de Bahía de Banderas - (NAY)	285
Poder Judicial del Estado de Nayarit - (NAY)	285



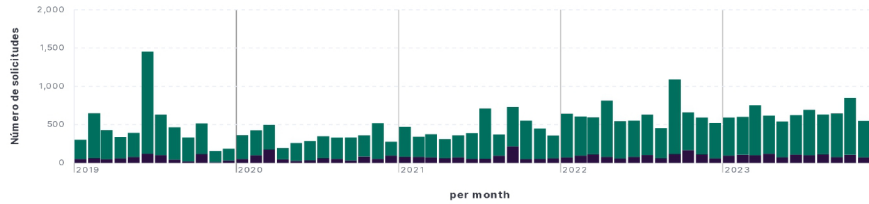
Dirección General de Políticas de Acceso

El presente material, realizado desde la Dirección General de Políticas de Acceso de la Secretaría de Acceso a la Información del INAI, tiene como objetivo ofrecer insumos a los Órganos Garantes Locales para que desarrollen políticas de acceso a la información y de datos abiertos. Su contenido fue elaborado a partir de un ejercicio piloto de análisis de datos extraídos de la Plataforma Nacional de Transparencia el 30 de noviembre de 2023, por lo que los datos presentados no reflejan necesariamente un pronunciamiento final del INAI. De la misma manera, este material es estrictamente estadístico y no representa opiniones o posiciones institucionales del INAI ni de quienes integran su Pleno.

Nayarit

Periodo analizado:
De 1 de enero de 2019 a 30 de noviembre de 2023

Solicitudes atendidas por mes



Solicitudes desagregadas por año

Año	Datos abiertos	Total solicitudes
2019	721	5,790
2020	806	4,217
2021	933	5,420
2022	1,109	7,613
2023	1,085	7,196
Total	4,654	30,236

Palabras frecuentes en solicitudes de información:

Datos abiertos:

	Total 2019
datos	426
edad	197
educacion	152
centro	119
formato	115

Total Solicitudes:

	Total 2019
regidores	977
informes	967
municipio	595
informe	593
datos	426

Sujetos Obligados con más solicitudes:

2019	Datos abiertos	Total solicitudes
Instituto de Transparencia y Acces	72	314
Fiscalía General - (NAY)	59	253
Servicios de Salud de Nayarit - (NA	55	257
H. Congreso del Estado de Nayarit	47	216
Instituto Electoral del Estado de Na	40	162

	Total 2020
datos	442
formato	328
archivo	255
institucion	166
csv	157

	Total 2020
atencion	461
institucion	446
archivo	442
datos	442
municipio	424

2020	Datos abiertos	Total solicitudes
Fiscalía General - (NAY)	102	403
Servicios de Salud de Nayarit - (NA	99	344
Instituto de Transparencia y Acces	81	213
Secretaría General de Gobierno - (f	66	257
Secretaría de Seguridad y Protecci	56	249

	Total 2021
datos	645
formato	237
juridica	164
prueba	161
validez	155

	Total 2021
datos	645
sujeto	481
obligado	478
municipio	465
omiso	452

2021	Datos abiertos	Total solicitudes
Servicios de Salud de Nayarit - (NA	116	427
Fiscalía General - (NAY)	90	404
Poder Judicial del Estado de Nayarit	77	315
Instituto de Transparencia y Acces	56	201
Secretaría de Seguridad y Protecci	44	175

	Total 2022
datos	688
formato	339
registro	316
personales	308
base	284

	Total 2022
informe	895
municipio	792
formato	776
gobierno	695
datos	688

2022	Datos abiertos	Total solicitudes
Servicios de Salud de Nayarit - (NA	146	524
Fiscalía General - (NAY)	68	476
Instituto de Transparencia y Acces	56	197
Poder Judicial del Estado de Nayarit	50	272
Secretaría General de Gobierno - (f	47	307

	Total 2023
datos	789
formato	342
municipio	235
atencion	226
proceso	214

	Total 2023
municipio	927
informe	806
datos	789
atencion	614
archivo	570

2023	Datos abiertos	Total solicitudes
Servicios de Salud de Nayarit - (NA	129	401
Fiscalía General - (NAY)	90	623
Poder Judicial del Estado de Nayarit	74	286
Secretaría General de Gobierno - (f	59	261
Instituto de Transparencia y Acces	54	240



Dirección General de Políticas de Acceso

El presente material, realizado desde la Dirección General de Políticas de Acceso de la Secretaría de Acceso a la Información del INAI, tiene como objetivo ofrecer insumos a los Órganos Garantes Locales para que desarrollen políticas de acceso a la información y de datos abiertos. Su contenido fue elaborado a partir de un ejercicio piloto de análisis de datos extraídos de la Plataforma Nacional de Transparencia el 30 de noviembre de 2023, por lo que los datos presentados no reflejan necesariamente un pronunciamiento final del INAI. De la misma manera, este material es estrictamente estadístico y no representa opiniones o posiciones institucionales del INAI ni de quienes integran su Pleno.