



Instituto Nacional de Transparencia, Acceso a la
Información y Protección de Datos Personales

Acceso a la información pública y datos abiertos en México: Análisis 2019-2023

Acceso a la información pública y datos abiertos en México: Análisis 2019-2023

El **PlanDAI** promueve el aprovechamiento de la información pública por parte de la población en general, con un enfoque especial en grupos sociales que enfrentan condiciones de vulnerabilidad. **ConDATOS**, busca establecer las condiciones institucionales para la publicación de datos útiles y de calidad en formatos abiertos, y su uso estratégico por parte de los diferentes sectores. Ambas políticas públicas se retroalimentan.

En este contexto, el presente documento constituye un análisis de datos extraídos de la Plataforma Nacional de Transparencia (PNT) respecto a las solicitudes de acceso a la información (SAI) gestionadas durante los **últimos 5 años**. A través de ellos, se busca proporcionar un panorama del ejercicio del derecho de acceso a la información en México, para disponer de elementos que contribuyan al fortalecimiento de los procesos de diseño, implementación y evaluación de **políticas públicas** en las materias referidas.

¿Cómo interpretar los datos?

En el documento encontrará dos fichas, cada una dividida en 3 secciones. La primera ofrece el panorama de las **SAI atendidas**, mientras que la segunda permite observar las SAI que, en una búsqueda focalizada hacen referencia a **“Datos Abiertos”**. Las secciones son:

Ficha 1: SAI atendidas

1. Número de “SAI atendidas” en la entidad federativa, desglosadas por año y mes.
2. Palabras frecuentes identificadas en las “SAI atendidas” por año, a nivel nacional, regional y de manera particular, en la entidad federativa.
3. Los 5 sujetos obligados con más “SAI atendidas” en la entidad federativa, por año.

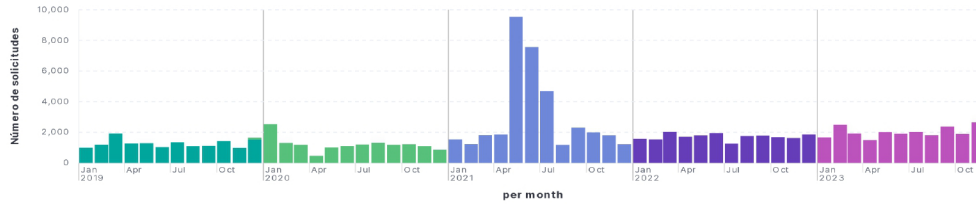
Ficha 2: Datos abiertos / secciones:

4. Comparación entre el número de “SAI atendidas” y aquellas que hacen referencia a “Datos Abiertos” en la entidad federativa, desglosadas por año y mes
5. Comparación entre las palabras frecuentes identificadas en las “SAI atendidas” y aquellas que hacen referencia a “Datos Abiertos” por año, a nivel nacional, regional y de manera particular, en la entidad federativa.
6. Comparación entre los 5 sujetos obligados con más “SAI atendidas” y cuántas de esas hacen referencia a “Datos Abiertos” en la entidad federativa, por año.

Periodo analizado:
De 1 de enero de 2019 a 30 de noviembre de 2023

Nuevo León

Solicitudes de información atendidas por mes



Solicitudes atendidas por año


Año	Solicitudes
2019	14,399
2020	15,097
2021	36,699
2022	20,328
2023	22,739
TOTAL:	109,262

Palabras frecuentes en las solicitudes de información:

México:	Región Norte:	Estado:
Total 2019	Total 2019	Total 2019
pago: 73,686	municipio: 10,891	municipio: 2,704
informe: 73,367	datos: 9,286	datos: 1,438
municipio: 70,689	informe: 7,513	informe: 1,291
datos: 67,999	gobierno: 7,469	monterrey: 1,108
secretaría: 62,396	monto: 7,219	municipal: 1,103
Total 2020	Total 2020	Total 2020
municipio: 65,420	municipio: 11,445	municipio: 2,781
datos: 59,506	datos: 8,697	pago: 1,860
informe: 58,920	municipal: 8,061	pagos: 1,647
secretaría: 54,182	archivo: 7,934	empresa: 1,645
servicios: 53,708	formato: 7,871	monto: 1,516
Total 2021	Total 2021	Total 2021
datos: 74,710	formato: 16,077	regidor: 7,180
municipio: 68,002	municipio: 13,978	municipal: 6,433
informe: 62,306	archivo: 13,825	agregar: 5,691
secretaría: 58,610	municipal: 11,774	municipio: 4,830
formato: 53,603	datos: 11,771	servicios: 4,086
Total 2022	Total 2022	Total 2022
municipio: 106,827	municipio: 18,361	municipio: 3,991
informe: 97,525	formato: 12,174	informe: 2,012
secretaría: 81,917	datos: 12,122	servicios: 1,790
datos: 80,916	municipal: 10,949	formato: 1,756
placas: 76,393	informe: 10,625	municipal: 1,727
Total 2023	Total 2023	Total 2023
informe: 96,465	municipio: 16,375	municipio: 4,100
municipio: 93,413	informe: 11,995	informe: 2,428
datos: 83,916	datos: 11,735	formato: 1,886
secretaría: 76,624	servicios: 10,659	municipal: 1,795
vehículo: 72,069	gobierno: 10,304	datos: 1,789

Sujetos Obligados con más solicitudes

	Total 2019
Fiscalía General de Justicia del Estado de N	841
Congreso del Estado de Nuevo León - (NL)	671
San Pedro Garza García - (NL)	536
Guadalupe - (NL)	488
San Nicolás de los Garza - (NL)	468
Total 2020	868
Fiscalía General de Justicia del Estado de N	658
Secretaría de Finanzas y Tesorería General	652
García - (NL)	591
Auditoría Superior del Estado de Nuevo Lec	587
Secretaría General de Gobierno.(DGC) - (N	
Total 2021	18,751
Ciénega de Flores - (NL)	884
Fiscalía General de Justicia del Estado de N	743
San Pedro Garza García - (NL)	623
Instituto Estatal de Transparencia, Acceso :	620
Guadalupe - (NL)	
Total 2022	1,064
Fiscalía General de Justicia del Estado de N	907
Monterrey - (NL)	638
Congreso del Estado de Nuevo León - (NL)	552
Consejo de la Judicatura (Poder Judicial) -	518
Servicios de Salud de Nuevo León, O.P.D.	
Total 2023	1,535
Auditoría Superior del Estado de Nuevo Lec	1,233
Monterrey - (NL)	1,030
San Nicolás de los Garza - (NL)	937
Santa Catarina - (NL)	822
Fiscalía General de Justicia del Estado de N	



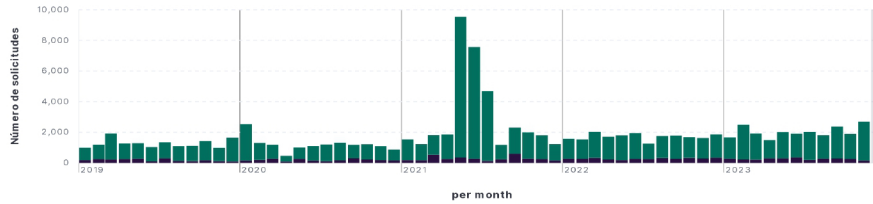
Dirección General de Políticas de Acceso

El presente material, realizado desde la Dirección General de Políticas de Acceso de la Secretaría de Acceso a la Información del INAI, tiene como objetivo ofrecer insumos a los Órganos Garantes Locales para que desarrollen políticas de acceso a la información y de datos abiertos. Su contenido fue elaborado a partir de un ejercicio piloto de análisis de datos extraídos de la Plataforma Nacional de Transparencia el 30 de noviembre de 2023, por lo que los datos presentados no reflejan necesariamente un pronunciamiento final del INAI. De la misma manera, este material es estrictamente estadístico y no representa opiniones o posiciones institucionales del INAI ni de quienes integran su Pleno.

Nuevo León

Periodo analizado:
De 1 de enero de 2019 a 30 de noviembre de 2023

Solicitudes atendidas por mes



Solicitudes desagregadas por año

↑ Año	Datos abiertos	Total solicitudes
2019	2,168	14,399
2020	2,206	15,097
2021	3,390	36,699
2022	3,183	20,328
2023	2,998	22,788
	13,945	109,311

Palabras frecuentes en solicitudes de información:

Datos abiertos:

	Total 2019
datos	1,438
municipio	570
personales	459
correo	457
direccion	443

Total Solicitudes:

	Total 2019
municipio	2,704
datos	1,438
informe	1,291
monterrey	1,108
municipal	1,103

Sujetos Obligados con más solicitudes:

2019	Datos abiertos	Total solicitudes
Fiscalía General de Justicia del Esta	194	841
General Escobedo - (NL)	191	444
Instituto Estatal de Transparencia, /	108	400
Secretaría de Salud.(DGC) - (NL)	67	235
Secretaría de Seguridad - (NL)	60	405

	Total 2020
datos	1,203
formato	811
municipio	549
base	491
archivo	448

	Total 2020
municipio	2,781
pago	1,880
pagos	1,647
empresa	1,645
monto	1,516

2020	Datos abiertos	Total solicitudes
Fiscalía General de Justicia del Esta	219	868
Instituto Estatal de Transparencia, /	124	376
Servicios de Salud de Nuevo León,	88	323
Secretaría de Salud.(DGC) - (NL)	87	378
San Pedro Garza García - (NL)	84	543

	Total 2021
datos	1,767
formato	1,341
municipio	947
base	848
siguientes	779

	Total 2021
regidor	7,180
municipal	6,433
agregar	5,691
municipio	4,830
servicios	4,086

2021	Datos abiertos	Total solicitudes
Ciénega de Flores - (NL)	223	18,751
Fiscalía General de Justicia del Esta	210	884
Secretaría de Salud.(DGC) - (NL)	149	511
Servicios de Agua y Drenaje de Mo	140	433
Instituto Estatal de Transparencia, /	137	623

	Total 2022
datos	1,726
formato	969
municipio	873
base	688
archivo	626

	Total 2022
municipio	3,991
informe	2,012
servicios	1,790
formato	1,756
municipal	1,727

2022	Datos abiertos	Total solicitudes
Fiscalía General de Justicia del Esta	184	1,064
Servicios de Salud de Nuevo León,	148	518
Instituto Estatal de Transparencia, /	126	415
Monterrey - (NL)	125	907
Secretaría de Salud.(DGC) - (NL)	117	470

	Total 2023
datos	1,790
formato	957
municipio	758
archivo	619
base	553

	Total 2023
municipio	4,101
informe	2,428
formato	1,886
municipal	1,795
datos	1,790

2023	Datos abiertos	Total solicitudes
Fiscalía General de Justicia del Esta	164	824
Monterrey - (NL)	122	1,235
Servicios de Salud de Nuevo León,	122	618
San Nicolás de los Garza - (NL)	112	1,057
Secretaría de Salud.(DGC) - (NL)	106	536



Dirección General de Políticas de Acceso

El presente material, realizado desde la Dirección General de Políticas de Acceso de la Secretaría de Acceso a la Información del INAI, tiene como objetivo ofrecer insumos a los Órganos Garantes Locales para que desarrollen políticas de acceso a la información y de datos abiertos. Su contenido fue elaborado a partir de un ejercicio piloto de análisis de datos extraídos de la Plataforma Nacional de Transparencia el 30 de noviembre de 2023, por lo que los datos presentados no reflejan necesariamente un pronunciamiento final del INAI. De la misma manera, este material es estrictamente estadístico y no representa opiniones o posiciones institucionales del INAI ni de quienes integran su Pleno.