



Instituto Nacional de Transparencia, Acceso a la  
Información y Protección de Datos Personales

# Acceso a la información pública y datos abiertos en México: Análisis 2019-2023

## Acceso a la información pública y datos abiertos en México: Análisis 2019-2023

El **PlanDAI** promueve el aprovechamiento de la información pública por parte de la población en general, con un enfoque especial en grupos sociales que enfrentan condiciones de vulnerabilidad. **ConDATOS**, busca establecer las condiciones institucionales para la publicación de datos útiles y de calidad en formatos abiertos, y su uso estratégico por parte de los diferentes sectores. Ambas políticas públicas se retroalimentan.

En este contexto, el presente documento constituye un análisis de datos extraídos de la Plataforma Nacional de Transparencia (PNT) respecto a las solicitudes de acceso a la información (SAI) gestionadas durante los **últimos 5 años**. A través de ellos, se busca proporcionar un panorama del ejercicio del derecho de acceso a la información en México, para disponer de elementos que contribuyan al fortalecimiento de los procesos de diseño, implementación y evaluación de **políticas públicas** en las materias referidas.

### ¿Cómo interpretar los datos?

En el documento encontrará dos fichas, cada una dividida en 3 secciones. La primera ofrece el panorama de las **SAI atendidas**, mientras que la segunda permite observar las SAI que, en una búsqueda focalizada hacen referencia a **“Datos Abiertos”**. Las secciones son:

#### *Ficha 1: SAI atendidas*

1. Número de “SAI atendidas” en la entidad federativa, desglosadas por año y mes.
2. Palabras frecuentes identificadas en las “SAI atendidas” por año, a nivel nacional, regional y de manera particular, en la entidad federativa.
3. Los 5 sujetos obligados con más “SAI atendidas” en la entidad federativa, por año.

#### *Ficha 2: Datos abiertos / secciones:*

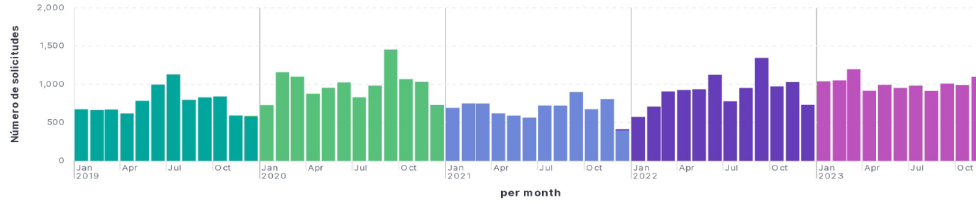
4. Comparación entre el número de “SAI atendidas” y aquellas que hacen referencia a “Datos Abiertos” en la entidad federativa, desglosadas por año y mes
5. Comparación entre las palabras frecuentes identificadas en las “SAI atendidas” y aquellas que hacen referencia a “Datos Abiertos” por año, a nivel nacional, regional y de manera particular, en la entidad federativa.
6. Comparación entre los 5 sujetos obligados con más “SAI atendidas” y cuántas de esas hacen referencia a “Datos Abiertos” en la entidad federativa, por año.

Análisis de datos masivos de las solicitudes de acceso a la información en la PNT // Palabras y temas

# Oaxaca

Periodo analizado:  
De 1 de enero de 2019 a 30 de noviembre de 2023

Solicitudes de información atendidas por mes



Solicitudes atendidas por año

Año	Solicitudes
2019	9,052
2020	11,869
2021	8,259
2022	10,670
2023	11,593
<b>TOTAL</b>	<b>51,486</b>

Palabras frecuentes en las solicitudes de información:

México:

	Total 2019
pago	73,686
informe	73,367
municipio	70,689
datos	67,999
secretaria	62,396

Región Sureste:

	Total 2019
pago	39,996
justificacion	34,984
pueblo	30,748
sujeto	12,404
municipio	12,004

Estado:

	Total 2019
informe	1,202
monto	1,079
municipio	1,049
datos	1,043
unistmo	929

Sujetos Obligados con más solicitudes

	Total 2019
FISCALÍA GENERAL DEL ESTADO DE OAXACA	668
HONORABLE CONGRESO DEL ESTADO LIBRE	411
SECRETARÍA DE FINANZAS - (OAX)	367
H. AYUNTAMIENTO DE OAXACA DE JUÁREZ	335
INSTITUTO ESTATAL DE EDUCACIÓN PÚBLICA	334

	Total 2020
municipio	65,420
datos	59,506
informe	58,920
secretaria	54,182
servicios	53,708

	Total 2020
municipio	10,150
archivo	8,507
pago	7,707
municipal	7,354
servicios	6,969

	Total 2020
informe	2,230
covid	1,606
personal	1,573
monto	1,328
atencion	1,221

	Total 2020
SECRETARÍA DE FINANZAS - (OAX)	778
FISCALÍA GENERAL DEL ESTADO DE OAXACA	587
SECRETARÍA DE LA CONTRALORÍA Y TRANS	574
INSTITUTO ESTATAL DE EDUCACIÓN PÚBLICA	506
SERVICIOS DE SALUD DE OAXACA - (OAX)	484

	Total 2021
datos	74,710
municipio	68,002
informe	62,306
secretaria	58,610
formato	53,603

	Total 2021
municipio	11,309
monto	8,983
ayuntamiento	8,884
datos	8,353
pago	7,763

	Total 2021
datos	1,280
municipio	1,028
informe	827
institucion	739
estatal	734

	Total 2021
FISCALÍA GENERAL DEL ESTADO DE OAXACA	576
SERVICIOS DE SALUD DE OAXACA - (OAX)	490
TRIBUNAL SUPERIOR DE JUSTICIA DEL EST	378
H. AYUNTAMIENTO DE OAXACA DE JUÁREZ	304
ÓRGANO GARANTE DE ACCESO A LA INFOR	263

	Total 2022
municipio	106,827
informe	97,525
secretaria	81,917
datos	80,916
placas	76,393

	Total 2022
municipio	14,926
municipal	9,725
informe	8,226
personal	7,831
datos	7,611

	Total 2022
municipio	1,259
gobierno	1,017
datos	940
derechos	938
informe	898


	Total 2022
FISCALÍA GENERAL DEL ESTADO DE OAXACA	597
SERVICIOS DE SALUD DE OAXACA - (OAX)	582
ÓRGANO GARANTE DE ACCESO A LA INFOR	540
H. AYUNTAMIENTO DE OAXACA DE JUÁREZ	394
SECRETARÍA DE GOBIERNO - (OAX)	333

	Total 2023
informe	96,465
municipio	93,413
datos	83,916
secretaria	76,624
vehiculo	72,069

	Total 2023
municipio	11,575
datos	8,575
informe	8,055
municipal	7,836
recursos	6,468

	Total 2023
datos	1,752
informe	1,618
municipio	1,409
estatal	1,175
cargo	1,141

	Total 2023
FISCALÍA GENERAL DEL ESTADO DE OAXACA	708
SECRETARÍA DE FINANZAS - (OAX)	664
SERVICIOS DE SALUD DE OAXACA - (OAX)	641
TRIBUNAL SUPERIOR DE JUSTICIA DEL EST	517
ÓRGANO GARANTE DE ACCESO A LA INFOR	469



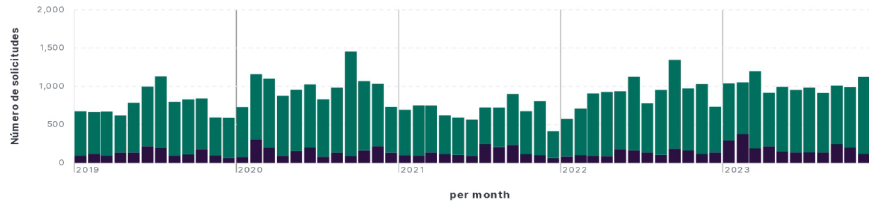
Dirección General de Políticas de Acceso

El presente material, realizado desde la Dirección General de Políticas de Acceso de la Secretaría de Acceso a la Información del INAI, tiene como objetivo ofrecer insumos a los Órganos Garantes Locales para que desarrollen políticas de acceso a la información y de datos abiertos. Su contenido fue elaborado a partir de un ejercicio piloto de análisis de datos extraídos de la Plataforma Nacional de Transparencia el 30 de noviembre de 2023, por lo que los datos presentados no reflejan necesariamente un pronunciamiento final del INAI. De la misma manera, este material es estrictamente estadístico y no representa opiniones o posiciones institucionales del INAI ni de quienes integran su Pleno.

# Oaxaca

Periodo analizado:  
De 1 de enero de 2019 a 30 de noviembre de 2023

Solicitudes atendidas por mes



Solicitudes desagregadas por año

Año	Datos abiertos	Total solicitudes
2019	1,488	9,052
2020	1,804	11,869
2021	1,643	8,259
2022	1,471	10,670
2023	2,291	11,615
<b>Total</b>	<b>8,697</b>	<b>51,508</b>

Palabras frecuentes en solicitudes de información:

Datos abiertos:

	Total 2019
datos	1,043
contrato	324
cargo	311
monto	311
siguientes	293

Total Solicitudes:

	Total 2019
informe	1,202
monto	1,079
municipio	1,049
datos	1,043
unismo	929

Sujetos Obligados con más solicitudes:

2019	Datos abiertos	Total solicitudes
FISCALÍA GENERAL DEL ESTADO DE OAXACA	153	668
ÓRGANO GARANTE DE ACCESO A LA INFORMACIÓN	73	295
SERVICIOS DE SALUD DE OAXACA - SECRETARÍA DE SALUD	72	250
INSTITUTO ESTATAL DE EDUCACIÓN SUPERIOR	68	334
UNIVERSIDAD AUTÓNOMA BENITO JUÁREZ DE OAXACA	46	240

	Total 2020
datos	1,136
formato	542
contrato	401
derecho	369
archivo	359

	Total 2020
informe	2,230
covid	1,606
personal	1,573
monto	1,328
atencion	1,221

2020	Datos abiertos	Total solicitudes
FISCALÍA GENERAL DEL ESTADO DE OAXACA	146	587
SERVICIOS DE SALUD DE OAXACA - SECRETARÍA DE SALUD	123	484
ÓRGANO GARANTE DE ACCESO A LA INFORMACIÓN	114	389
HOSPITAL DE LA NIÑEZ OAXAQUEÑA	98	163
H. AYUNTAMIENTO DE OAXACA DE JUZGADO FEDERAL	78	348

	Total 2021
datos	1,280
sujeto	344
obligado	341
formato	334
personales	331

	Total 2021
datos	1,280
municipio	1,028
informe	827
institucion	739
estatal	734

2021	Datos abiertos	Total solicitudes
FISCALÍA GENERAL DEL ESTADO DE OAXACA	165	576
SERVICIOS DE SALUD DE OAXACA - SECRETARÍA DE SALUD	144	490
HOSPITAL DE LA NIÑEZ OAXAQUEÑA	85	122
TRIBUNAL SUPERIOR DE JUSTICIA DEL ESTADO DE OAXACA	79	378
ÓRGANO GARANTE DE ACCESO A LA INFORMACIÓN	58	263

	Total 2022
datos	940
formato	369
personales	361
base	304
unidad	289

	Total 2022
municipio	1,259
gobierno	1,017
datos	940
derechos	938
informe	898

2022	Datos abiertos	Total solicitudes
SERVICIOS DE SALUD DE OAXACA - SECRETARÍA DE SALUD	159	582
FISCALÍA GENERAL DEL ESTADO DE OAXACA	138	597
ÓRGANO GARANTE DE ACCESO A LA INFORMACIÓN	123	540
HOSPITAL DE LA NIÑEZ OAXAQUEÑA	84	133
SECRETARÍA DE SEGURIDAD PÚBLICA	67	235

	Total 2023
datos	1,752
unidad	667
personales	641
formato	492
siguientes	470

	Total 2023
datos	1,752
informe	1,618
municipio	1,409
estatal	1,176
cargo	1,141

2023	Datos abiertos	Total solicitudes
SERVICIOS DE SALUD DE OAXACA - SECRETARÍA DE SALUD	213	642
SECRETARÍA DE FINANZAS - (OAX)	207	664
FISCALÍA GENERAL DEL ESTADO DE OAXACA	164	709
ÓRGANO GARANTE DE ACCESO A LA INFORMACIÓN	105	472
TRIBUNAL SUPERIOR DE JUSTICIA DEL ESTADO DE OAXACA	93	517



Dirección General de Políticas de Acceso

El presente material, realizado desde la Dirección General de Políticas de Acceso de la Secretaría de Acceso a la Información del INAI, tiene como objetivo ofrecer insumos a los Órganos Garantes Locales para que desarrollen políticas de acceso a la información y de datos abiertos. Su contenido fue elaborado a partir de un ejercicio piloto de análisis de datos extraídos de la Plataforma Nacional de Transparencia el 30 de noviembre de 2023, por lo que los datos presentados no reflejan necesariamente un pronunciamiento final del INAI. De la misma manera, este material es estrictamente estadístico y no representa opiniones o posiciones institucionales del INAI ni de quienes integran su Pleno.