



Instituto Nacional de Transparencia, Acceso a la
Información y Protección de Datos Personales

Acceso a la información pública y datos abiertos en México: Análisis 2019-2023

Acceso a la información pública y datos abiertos en México: Análisis 2019-2023

El **PlanDAI** promueve el aprovechamiento de la información pública por parte de la población en general, con un enfoque especial en grupos sociales que enfrentan condiciones de vulnerabilidad. **ConDATOS**, busca establecer las condiciones institucionales para la publicación de datos útiles y de calidad en formatos abiertos, y su uso estratégico por parte de los diferentes sectores. Ambas políticas públicas se retroalimentan.

En este contexto, el presente documento constituye un análisis de datos extraídos de la Plataforma Nacional de Transparencia (PNT) respecto a las solicitudes de acceso a la información (SAI) gestionadas durante los **últimos 5 años**. A través de ellos, se busca proporcionar un panorama del ejercicio del derecho de acceso a la información en México, para disponer de elementos que contribuyan al fortalecimiento de los procesos de diseño, implementación y evaluación de **políticas públicas** en las materias referidas.

¿Cómo interpretar los datos?

En el documento encontrará dos fichas, cada una dividida en 3 secciones. La primera ofrece el panorama de las **SAI atendidas**, mientras que la segunda permite observar las SAI que, en una búsqueda focalizada hacen referencia a **“Datos Abiertos”**. Las secciones son:

Ficha 1: SAI atendidas

1. Número de “SAI atendidas” en la entidad federativa, desglosadas por año y mes.
2. Palabras frecuentes identificadas en las “SAI atendidas” por año, a nivel nacional, regional y de manera particular, en la entidad federativa.
3. Los 5 sujetos obligados con más “SAI atendidas” en la entidad federativa, por año.

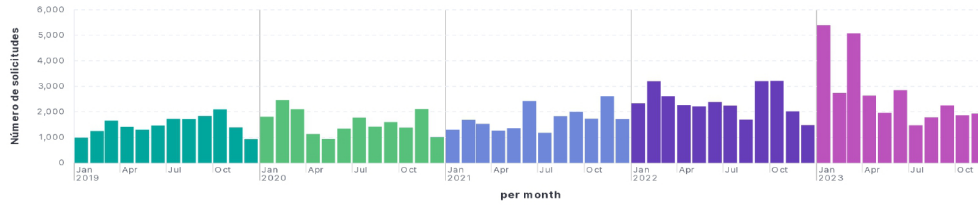
Ficha 2: Datos abiertos / secciones:

4. Comparación entre el número de “SAI atendidas” y aquellas que hacen referencia a “Datos Abiertos” en la entidad federativa, desglosadas por año y mes
5. Comparación entre las palabras frecuentes identificadas en las “SAI atendidas” y aquellas que hacen referencia a “Datos Abiertos” por año, a nivel nacional, regional y de manera particular, en la entidad federativa.
6. Comparación entre los 5 sujetos obligados con más “SAI atendidas” y cuántas de esas hacen referencia a “Datos Abiertos” en la entidad federativa, por año.

Periodo analizado:
De 1 de enero de 2019 a 30 de noviembre de 2023

Puebla

Solicitudes de información atendidas por mes



Solicitudes atendidas por año


Año	Solicitudes
2019	17,622
2020	18,863
2021	20,732
2022	28,787
2023	30,343
TOTAL:	116,347

Palabras frecuentes en las solicitudes de información:

México:	Región Centro:	Estado:
Total 2019	Total 2019	Total 2019
pago: 73,686	ciudad: 41,315	municipio: 2,259
informe: 73,367	alcaldia: 36,104	informe: 1,759
municipio: 70,689	gobierno: 24,586	pago: 1,710
datos: 67,999	secretaria: 23,079	monto: 1,641
secretaria: 62,396	datos: 22,060	municipal: 1,474
Total 2020	Total 2020	Total 2020
municipio: 65,420	ciudad: 26,353	informe: 2,524
datos: 59,506	solicitudes: 22,400	municipio: 2,303
informe: 58,920	alcaldia: 20,906	municipal: 2,187
secretaria: 54,182	personal: 18,635	anexo: 2,006
servicios: 53,708	direccion: 18,611	pago: 1,866
Total 2021	Total 2021	Total 2021
datos: 74,710	ciudad: 30,320	informe: 3,823
municipio: 68,002	alcaldia: 25,553	municipio: 3,570
informe: 62,306	datos: 18,537	siguientes: 2,678
secretaria: 58,610	gobierno: 17,684	preguntas: 2,674
formato: 53,603	informe: 15,564	monto: 2,299
Total 2022	Total 2022	Total 2022
municipio: 106,827	alcaldia: 33,052	municipio: 6,120
informe: 97,525	ciudad: 32,781	ayuntamiento: 3,781
secretaria: 81,917	informe: 27,080	informe: 3,436
datos: 80,916	municipio: 26,233	municipal: 3,109
placas: 76,393	gobierno: 20,608	secretaria: 2,490
Total 2023	Total 2023	Total 2023
informe: 96,465	ciudad: 39,149	municipio: 4,965
municipio: 93,413	alcaldia: 35,297	informe: 3,333
datos: 83,916	informe: 28,669	datos: 2,780
secretaria: 76,624	gobierno: 23,234	municipal: 2,627
vehiculo: 72,069	municipio: 21,855	ayuntamiento: 2,469

Sujetos Obligados con más solicitudes

	Total 2019
H. Ayuntamiento de Puebla - (PUE)	1,195
Fiscalía General del Estado - (PUE)	1,092
Secretaría de Salud - (PUE)	755
Secretaría de Seguridad Pública - (PUE)	665
Poder Judicial del Estado de Puebla - (PUE)	622
Total 2020	Total 2020
H. Ayuntamiento de Puebla - (PUE)	1,123
Secretaría de Salud - (PUE)	967
Secretaría de Seguridad Pública - (PUE)	906
Secretaría de Gobernación - (PUE)	777
Poder Judicial del Estado de Puebla - (PUE)	764
Total 2021	Total 2021
H. Ayuntamiento de Puebla - (PUE)	1,402
Fiscalía General del Estado - (PUE)	990
Secretaría de Salud - (PUE)	921
Poder Judicial del Estado de Puebla - (PUE)	878
Secretaría de Movilidad y Transporte - (PUE)	698
Total 2022	Total 2022
H. Ayuntamiento de Puebla - (PUE)	1,476
Fiscalía General del Estado - (PUE)	1,085
Secretaría de Salud - (PUE)	1,003
Secretaría de Educación - (PUE)	747
Secretaría de Movilidad y Transporte - (PUE)	734
Total 2023	Total 2023
H. Ayuntamiento de Huaquechula - (PUE)	4,249
H. Ayuntamiento de Puebla - (PUE)	2,054
Fiscalía General del Estado - (PUE)	1,434
Secretaría de Infraestructura - (PUE)	1,003
Secretaría de Gobernación - (PUE)	883



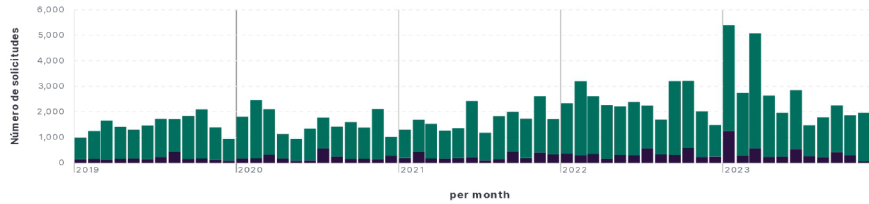
Dirección General de Políticas de Acceso

El presente material, realizado desde la Dirección General de Políticas de Acceso de la Secretaría de Acceso a la Información del INAI, tiene como objetivo ofrecer insumos a los Órganos Garantes Locales para que desarrollen políticas de acceso a la información y de datos abiertos. Su contenido fue elaborado a partir de un ejercicio piloto de análisis de datos extraídos de la Plataforma Nacional de Transparencia el 30 de noviembre de 2023, por lo que los datos presentados no reflejan necesariamente un pronunciamiento final del INAI. De la misma manera, este material es estrictamente estadístico y no representa opiniones o posiciones institucionales del INAI ni de quienes integran su Pleno.

Puebla

Periodo analizado:
De 1 de enero de 2019 a 30 de noviembre de 2023

Solicitudes atendidas por mes



Solicitudes desagregadas por año

Año	Datos abiertos	Total solicitudes
2019	2,040	17,622
2020	2,509	18,863
2021	3,027	20,732
2022	4,029	28,787
2023	4,437	30,374
Total	16,042	116,378

Palabras frecuentes en solicitudes de información:

Datos abiertos:

	Total 2019
datos	1,285
formato	595
edad	335
municipio	318
abierto	282

Total Solicitudes:

	Total 2019
municipio	2,259
informe	1,759
pago	1,710
monto	1,641
municipal	1,474

Sujetos Obligados con más solicitudes:

2019	Datos abiertos	Total solicitudes
Fiscalía General del Estado - (PUE)	193	1,092
H. Ayuntamiento de Puebla - (PUE)	109	1,195
Secretaría de Seguridad Pública - (I)	103	665
Instituto Electoral del Estado de Pu	89	269
Instituto de Transparencia, Acceso	88	344

	Total 2020
datos	1,721
contratos	696
formato	667
municipio	585
contrato	548

	Total 2020
informe	2,524
municipio	2,303
municipal	2,187
anexo	2,006
pago	1,866

2020	Datos abiertos	Total solicitudes
Fiscalía General del Estado - (PUE)	153	745
Secretaría de Salud - (PUE)	138	967
Secretaría de Gobernación - (PUE)	103	777
Instituto de Transparencia, Acceso	91	348
Secretaría de Seguridad Pública - (I)	89	906

	Total 2021
datos	2,160
formato	998
municipio	701
siguientes	628
unidad	560

	Total 2021
informe	3,823
municipio	3,570
siguientes	2,678
preguntas	2,674
monto	2,299

2021	Datos abiertos	Total solicitudes
Secretaría de Salud - (PUE)	181	921
Fiscalía General del Estado - (PUE)	180	990
Secretaría de Movilidad y Transport	155	698
H. Ayuntamiento de Puebla - (PUE)	113	1,402
Secretaría de Seguridad Pública - (I)	108	688

	Total 2022
datos	2,233
municipio	1,642
formato	1,198
base	1,197
archivo	1,189

	Total 2022
municipio	6,120
ayuntamiento	3,781
informe	3,436
municipal	3,109
secretaria	2,490

2022	Datos abiertos	Total solicitudes
Secretaría de Salud - (PUE)	310	1,003
Fiscalía General del Estado - (PUE)	231	1,085
Secretaría de Movilidad y Transport	214	734
H. Ayuntamiento de Puebla - (PUE)	184	1,476
Secretaría de Seguridad Pública - (I)	132	543

	Total 2023
datos	2,780
municipio	1,391
formato	1,353
informe	920
personales	900

	Total 2023
municipio	4,966
informe	3,333
datos	2,780
municipal	2,627
ayuntamiento	2,469

2023	Datos abiertos	Total solicitudes
Fiscalía General del Estado - (PUE)	316	1,436
Secretaría de Infraestructura - (PUE)	306	1,004
H. Ayuntamiento de Puebla - (PUE)	279	2,054
Secretaría de Salud - (PUE)	245	877
Instituto de Transparencia, Acceso	165	698



Dirección General de Políticas de Acceso

El presente material, realizado desde la Dirección General de Políticas de Acceso de la Secretaría de Acceso a la Información del INAI, tiene como objetivo ofrecer insumos a los Órganos Garantes Locales para que desarrollen políticas de acceso a la información y de datos abiertos. Su contenido fue elaborado a partir de un ejercicio piloto de análisis de datos extraídos de la Plataforma Nacional de Transparencia el 30 de noviembre de 2023, por lo que los datos presentados no reflejan necesariamente un pronunciamiento final del INAI. De la misma manera, este material es estrictamente estadístico y no representa opiniones o posiciones institucionales del INAI ni de quienes integran su Pleno.