



Instituto Nacional de Transparencia, Acceso a la  
Información y Protección de Datos Personales

# Acceso a la información pública y datos abiertos en México: Análisis 2019-2023

## Acceso a la información pública y datos abiertos en México: Análisis 2019-2023

El **PlanDAI** promueve el aprovechamiento de la información pública por parte de la población en general, con un enfoque especial en grupos sociales que enfrentan condiciones de vulnerabilidad. **ConDATOS**, busca establecer las condiciones institucionales para la publicación de datos útiles y de calidad en formatos abiertos, y su uso estratégico por parte de los diferentes sectores. Ambas políticas públicas se retroalimentan.

En este contexto, el presente documento constituye un análisis de datos extraídos de la Plataforma Nacional de Transparencia (PNT) respecto a las solicitudes de acceso a la información (SAI) gestionadas durante los **últimos 5 años**. A través de ellos, se busca proporcionar un panorama del ejercicio del derecho de acceso a la información en México, para disponer de elementos que contribuyan al fortalecimiento de los procesos de diseño, implementación y evaluación de **políticas públicas** en las materias referidas.

### ¿Cómo interpretar los datos?

En el documento encontrará dos fichas, cada una dividida en 3 secciones. La primera ofrece el panorama de las **SAI atendidas**, mientras que la segunda permite observar las SAI que, en una búsqueda focalizada hacen referencia a **“Datos Abiertos”**. Las secciones son:

#### *Ficha 1: SAI atendidas*

1. Número de “SAI atendidas” en la entidad federativa, desglosadas por año y mes.
2. Palabras frecuentes identificadas en las “SAI atendidas” por año, a nivel nacional, regional y de manera particular, en la entidad federativa.
3. Los 5 sujetos obligados con más “SAI atendidas” en la entidad federativa, por año.

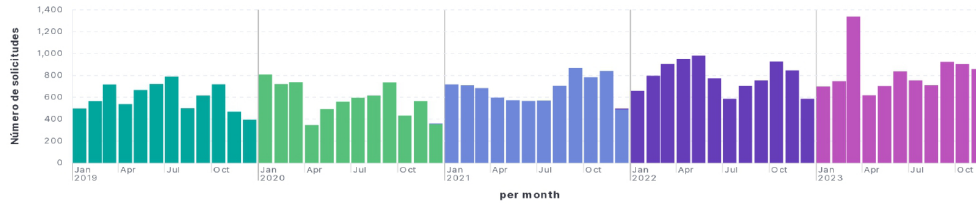
#### *Ficha 2: Datos abiertos / secciones:*

4. Comparación entre el número de “SAI atendidas” y aquellas que hacen referencia a “Datos Abiertos” en la entidad federativa, desglosadas por año y mes
5. Comparación entre las palabras frecuentes identificadas en las “SAI atendidas” y aquellas que hacen referencia a “Datos Abiertos” por año, a nivel nacional, regional y de manera particular, en la entidad federativa.
6. Comparación entre los 5 sujetos obligados con más “SAI atendidas” y cuántas de esas hacen referencia a “Datos Abiertos” en la entidad federativa, por año.

# Querétaro

Periodo analizado:  
De 1 de enero de 2019 a 30 de noviembre de 2023

Solicitudes de información atendidas por mes



Solicitudes atendidas por año

Año	Solicitudes
2019	7,147
2020	6,952
2021	8,110
2022	9,434
2023	9,196
<b>TOTAL</b>	<b>40,839</b>

Palabras frecuentes en las solicitudes de información:

México:

	Total 2019
pago	73,686
informe	73,367
municipio	70,689
datos	67,999
secretaría	62,396

Región Centro Occidente:

	Total 2019
municipio	19,821
placas	15,342
municipal	13,749
vehiculo	13,643
informe	13,334

Estado:

	Total 2019
municipio	1,044
datos	652
municipal	517
informe	502
formato	496

Sujetos Obligados con más solicitudes

	Total 2019
Poder Ejecutivo del Estado de Querétaro -	2,386
Fiscalía General del Estado de Querétaro -	803
Poder Judicial del Estado de Querétaro - (C	443
Servicios de Salud del Estado de Querétaro	282
Municipio de Amealco de Bonfil - (QRO)	203

	Total 2020
municipio	65,420
datos	59,506
informe	58,920
secretaría	54,182
servicios	53,708

	Total 2020
municipio	16,190
municipal	13,518
placas	10,251
archivo	9,857
vehiculo	9,589

	Total 2020
municipio	1,136
municipal	709
estatal	594
datos	593
correo	555

	Total 2020
Poder Ejecutivo del Estado de Querétaro -	1,929
Fiscalía General del Estado de Querétaro -	573
Servicios de Salud del Estado de Querétaro	374
Poder Judicial del Estado de Querétaro - (C	328
Comisión de Transparencia, Acceso a la Inf	284

	Total 2021
datos	74,710
municipio	68,002
informe	62,306
secretaría	58,610
formato	53,603

	Total 2021
placas	35,251
vehiculo	33,728
jalisco	21,749
municipio	21,608
infraccion	19,584

	Total 2021
municipio	1,266
datos	945
municipal	726
seguridad	637
estatal	618

	Total 2021
Poder Ejecutivo del Estado de Querétaro -	2,353
Fiscalía General del Estado de Querétaro -	599
Servicios de Salud del Estado de Querétaro	419
Poder Judicial del Estado de Querétaro - (C	374
Municipio de Corregidora - (QRO)	357

	Total 2022
municipio	106,827
informe	97,525
secretaría	81,917
datos	80,916
placas	76,393

	Total 2022
placas	74,479
vehiculo	71,632
jalisco	53,987
folios	42,493
infraccion	40,481

	Total 2022
municipio	1,650
datos	890
institucion	805
archivo	786
municipal	706


	Total 2022
Poder Ejecutivo del Estado de Querétaro -	2,323
Fiscalía General del Estado de Querétaro -	561
Servicios de Salud del Estado de Querétaro	473
Municipio de Corregidora - (QRO)	438
Comisión de Transparencia, Acceso a la Inf	399

	Total 2023
informe	96,465
municipio	93,413
datos	83,916
secretaría	76,624
vehiculo	72,069

	Total 2023
placas	68,338
vehiculo	67,515
jalisco	48,848
folios	40,107
infraccion	35,262

	Total 2023
municipio	1,506
derecho	993
informe	946
datos	871
estatal	751

	Total 2023
Poder Ejecutivo del Estado de Querétaro -	2,404
Fiscalía General del Estado de Querétaro -	632
Municipio de Corregidora - (QRO)	406
Comisión de Transparencia, Acceso a la Inf	394
Servicios de Salud del Estado de Querétaro	391



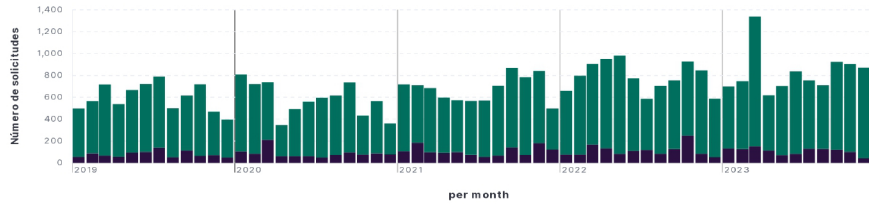
Dirección General de Políticas de Acceso

El presente material, realizado desde la Dirección General de Políticas de Acceso de la Secretaría de Acceso a la Información del INAI, tiene como objetivo ofrecer insumos a los Órganos Garantes Locales para que desarrollen políticas de acceso a la información y de datos abiertos. Su contenido fue elaborado a partir de un ejercicio piloto de análisis de datos extraídos de la Plataforma Nacional de Transparencia el 30 de noviembre de 2023, por lo que los datos presentados no reflejan necesariamente un pronunciamiento final del INAI. De la misma manera, este material es estrictamente estadístico y no representa opiniones o posiciones institucionales del INAI ni de quienes integran su Pleno.

# Querétaro

Periodo analizado:  
De 1 de enero de 2019 a 30 de noviembre de 2023

Solicitudes atendidas por mes



Solicitudes desagregadas por año

↑ Año	Datos abiertos	Total solicitudes
2019	924	7,147
2020	1,035	6,952
2021	1,295	8,110
2022	1,362	9,434
2023	1,205	9,208
	<b>5,821</b>	<b>40,851</b>

Palabras frecuentes en solicitudes de información:

Datos abiertos:

	Total 2019
datos	652
formato	184
edad	162
personales	135
municipio	133

Total Solicitudes:

	Total 2019
municipio	1,044
datos	652
municipal	517
informe	502
formato	496

Sujetos Obligados con más solicitudes:

2019	Datos abiertos	Total solicitudes
Fiscalía General del Estado de Quer	186	803
Poder Ejecutivo del Estado de Quei	163	2,386
Servicios de Salud del Estado de Qi	68	282
Comisión de Transparencia, Acceso	49	191
Poder Judicial del Estado de Queré	37	443

	Total 2020
datos	593
formato	310
archivo	227
municipio	222
correo	176

	Total 2020
municipio	1,136
municipal	709
estatal	594
datos	593
correo	555

2020	Datos abiertos	Total solicitudes
Poder Ejecutivo del Estado de Quei	229	1,929
Fiscalía General del Estado de Quer	160	573
Servicios de Salud del Estado de Qi	101	374
Comisión de Transparencia, Acceso	87	284
Poder Judicial del Estado de Queré	51	328

	Total 2021
datos	945
seguridad	358
siguientes	337
sujetos	331
obligados	328

	Total 2021
municipio	1,266
datos	945
municipal	726
seguridad	637
estatal	618

2021	Datos abiertos	Total solicitudes
Poder Ejecutivo del Estado de Quei	236	2,353
Fiscalía General del Estado de Quer	164	599
Servicios de Salud del Estado de Qi	113	419
Centro de Conciliación Laboral del E	59	64
Tribunal de Conciliación y Arbitraje	55	66

	Total 2022
datos	890
formato	428
archivo	291
base	289
personales	287

	Total 2022
municipio	1,650
datos	890
institucion	805
archivo	786
municipal	706

2022	Datos abiertos	Total solicitudes
Poder Ejecutivo del Estado de Quei	248	2,323
Fiscalía General del Estado de Quer	139	561
Comisión de Transparencia, Acceso	135	399
Servicios de Salud del Estado de Qi	134	473
Poder Judicial del Estado de Queré	69	311

	Total 2023
datos	871
formato	313
municipio	285
siguientes	232
unidad	219

	Total 2023
municipio	1,506
derecho	993
informe	946
datos	871
estatal	751

2023	Datos abiertos	Total solicitudes
Poder Ejecutivo del Estado de Quei	192	2,407
Fiscalía General del Estado de Quer	151	633
Servicios de Salud del Estado de Qi	125	393
Poder Judicial del Estado de Queré	78	345
Comisión de Transparencia, Acceso	75	394



Dirección General de Políticas de Acceso

El presente material, realizado desde la Dirección General de Políticas de Acceso de la Secretaría de Acceso a la Información del INAI, tiene como objetivo ofrecer insumos a los Órganos Garantes Locales para que desarrollen políticas de acceso a la información y de datos abiertos. Su contenido fue elaborado a partir de un ejercicio piloto de análisis de datos extraídos de la Plataforma Nacional de Transparencia el 30 de noviembre de 2023, por lo que los datos presentados no reflejan necesariamente un pronunciamiento final del INAI. De la misma manera, este material es estrictamente estadístico y no representa opiniones o posiciones institucionales del INAI ni de quienes integran su Pleno.