



Instituto Nacional de Transparencia, Acceso a la
Información y Protección de Datos Personales

Acceso a la información pública y datos abiertos en México: Análisis 2019-2023

Acceso a la información pública y datos abiertos en México: Análisis 2019-2023

El **PlanDAI** promueve el aprovechamiento de la información pública por parte de la población en general, con un enfoque especial en grupos sociales que enfrentan condiciones de vulnerabilidad. **ConDATOS**, busca establecer las condiciones institucionales para la publicación de datos útiles y de calidad en formatos abiertos, y su uso estratégico por parte de los diferentes sectores. Ambas políticas públicas se retroalimentan.

En este contexto, el presente documento constituye un análisis de datos extraídos de la Plataforma Nacional de Transparencia (PNT) respecto a las solicitudes de acceso a la información (SAI) gestionadas durante los **últimos 5 años**. A través de ellos, se busca proporcionar un panorama del ejercicio del derecho de acceso a la información en México, para disponer de elementos que contribuyan al fortalecimiento de los procesos de diseño, implementación y evaluación de **políticas públicas** en las materias referidas.

¿Cómo interpretar los datos?

En el documento encontrará dos fichas, cada una dividida en 3 secciones. La primera ofrece el panorama de las **SAI atendidas**, mientras que la segunda permite observar las SAI que, en una búsqueda focalizada hacen referencia a **“Datos Abiertos”**. Las secciones son:

Ficha 1: SAI atendidas

1. Número de “SAI atendidas” en la entidad federativa, desglosadas por año y mes.
2. Palabras frecuentes identificadas en las “SAI atendidas” por año, a nivel nacional, regional y de manera particular, en la entidad federativa.
3. Los 5 sujetos obligados con más “SAI atendidas” en la entidad federativa, por año.

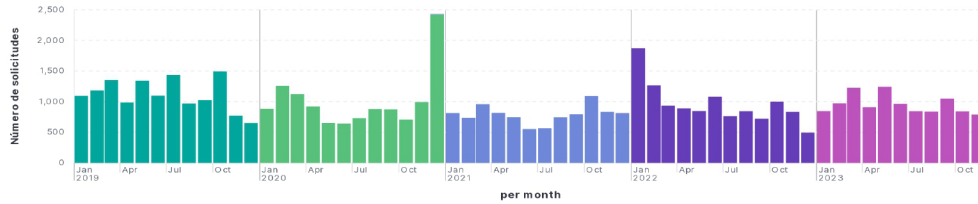
Ficha 2: Datos abiertos / secciones:

4. Comparación entre el número de “SAI atendidas” y aquellas que hacen referencia a “Datos Abiertos” en la entidad federativa, desglosadas por año y mes
5. Comparación entre las palabras frecuentes identificadas en las “SAI atendidas” y aquellas que hacen referencia a “Datos Abiertos” por año, a nivel nacional, regional y de manera particular, en la entidad federativa.
6. Comparación entre los 5 sujetos obligados con más “SAI atendidas” y cuántas de esas hacen referencia a “Datos Abiertos” en la entidad federativa, por año.

Quintana Roo

Periodo analizado:
De 1 de enero de 2019 a 30 de noviembre de 2023

Solicitudes de información atendidas por mes



Solicitudes atendidas por año


Año	Solicitudes
2019	13,322
2020	10,556
2021	10,967
2022	11,590
2023	10,596
TOTAL	57,031

Palabras frecuentes en las solicitudes de información:

México:	Región Sureste:	Estado:
Total 2019	Total 2019	Total 2019
pago: 73,686	pago: 39,996	municipio: 2,288
informe: 73,367	justificacion: 34,984	municipal: 1,335
municipio: 70,689	pueblo: 30,748	solidaridad: 1,326
datos: 67,999	sujeto: 12,404	ayuntamiento: 1,255
secretaria: 62,396	municipio: 12,004	monto: 1,123
Total 2020	Total 2020	Total 2020
municipio: 65,420	municipio: 10,150	municipio: 2,020
datos: 59,506	archivo: 8,507	servicios: 1,285
informe: 58,920	pago: 7,707	monto: 1,122
secretaria: 54,182	municipal: 7,354	informe: 954
servicios: 53,708	servicios: 6,969	contrato: 949
Total 2021	Total 2021	Total 2021
datos: 74,710	municipio: 11,309	municipio: 2,792
municipio: 68,002	monto: 8,983	informe: 2,192
informe: 62,306	ayuntamiento: 8,884	pago: 1,776
secretaria: 58,610	datos: 8,353	institucion: 1,733
formato: 53,603	pago: 7,763	empresa: 1,644
Total 2022	Total 2022	Total 2022
municipio: 106,827	municipio: 14,926	municipio: 2,597
informe: 97,525	municipal: 9,725	servicios: 1,492
secretaria: 81,917	informe: 8,226	secretaria: 1,354
datos: 80,916	personal: 7,831	contrato: 1,333
placas: 76,393	datos: 7,611	contratos: 1,278
Total 2023	Total 2023	Total 2023
informe: 96,465	municipio: 11,575	municipio: 1,891
municipio: 93,413	datos: 8,575	datos: 1,131
datos: 83,916	informe: 8,055	informe: 1,044
secretaria: 76,624	municipal: 7,836	servicios: 942
vehiculo: 72,069	recursos: 6,468	ejercicio: 770

Sujetos Obligados con más solicitudes

	Total 2019
MUNICIPIO DE SOLIDARIDAD - (QROO)	2,266
MUNICIPIO DE BENITO JUÁREZ - (QROO)	750
FISCALÍA GENERAL DEL ESTADO - (QROO)	687
MUNICIPIO DE OTHÓN P. BLANCO - (QROO)	422
MUNICIPIO DE TULUM - (QROO)	382
Total 2020	
MUNICIPIO DE SOLIDARIDAD - (QROO)	1,254
FISCALÍA GENERAL DEL ESTADO - (QROO)	639
MUNICIPIO DE BENITO JUÁREZ - (QROO)	591
SECRETARÍA DE SEGURIDAD CIUDADANA - (QROO)	407
PODER LEGISLATIVO - (QROO)	368
Total 2021	
FISCALÍA GENERAL DEL ESTADO - (QROO)	872
SECRETARÍA DE FINANZAS Y PLANEACIÓN - (QROO)	797
MUNICIPIO DE SOLIDARIDAD - (QROO)	773
MUNICIPIO DE BENITO JUÁREZ - (QROO)	750
MUNICIPIO DE TULUM - (QROO)	383
Total 2022	
MUNICIPIO DE PUERTO MORELOS - (QROO)	955
SERVICIOS ESTATALES DE SALUD - (QROO)	720
FISCALÍA GENERAL DEL ESTADO - (QROO)	589
MUNICIPIO DE BENITO JUÁREZ - (QROO)	576
MUNICIPIO DE SOLIDARIDAD - (QROO)	544
Total 2023	
MUNICIPIO DE SOLIDARIDAD - (QROO)	705
FISCALÍA GENERAL DEL ESTADO - (QROO)	623
MUNICIPIO DE PUERTO MORELOS - (QROO)	548
SERVICIOS ESTATALES DE SALUD - (QROO)	504
MUNICIPIO DE BENITO JUÁREZ - (QROO)	501



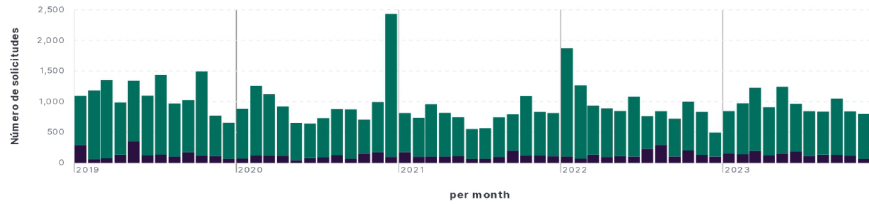
Dirección General de Políticas de Acceso

El presente material, realizado desde la Dirección General de Políticas de Acceso de la Secretaría de Acceso a la Información del INAI, tiene como objetivo ofrecer insumos a los Órganos Garantes Locales para que desarrollen políticas de acceso a la información y de datos abiertos. Su contenido fue elaborado a partir de un ejercicio piloto de análisis de datos extraídos de la Plataforma Nacional de Transparencia el 30 de noviembre de 2023, por lo que los datos presentados no reflejan necesariamente un pronunciamiento final del INAI. De la misma manera, este material es estrictamente estadístico y no representa opiniones o posiciones institucionales del INAI ni de quienes integran su Pleno.

Periodo analizado:
De 1 de enero de 2019 a 30 de noviembre de 2023

Quintana Roo

Solicitudes atendidas por mes



Solicitudes desagregadas por año

Año	Datos abiertos	Total solicitudes
2019	1,734	13,322
2020	1,231	10,556
2021	1,394	10,967
2022	1,679	11,590
2023	1,538	10,610
Total	7,576	57,045

Palabras frecuentes en solicitudes de información:

Datos abiertos:

	Total 2019
datos	1,096
formato	645
municipio	465
solidaridad	369
ayuntamiento	353

Total Solicitudes:

	Total 2019
municipio	2,288
municipal	1,335
solidaridad	1,326
ayuntamiento	1,255
monto	1,123

Sujetos Obligados con más solicitudes:

Año	Datos abiertos	Total solicitudes
2019		
MUNICIPIO DE SOLIDARIDAD - (QROO)	277	2,266
FISCALÍA GENERAL DEL ESTADO - (QROO)	140	687
INSTITUTO DE ACCESO A LA INFORMACIÓN PÚBLICA - (QROO)	73	304
SERVICIOS ESTATALES DE SALUD - (QROO)	59	265
COMISION DE AGUA POTABLE Y ALCANTARILLADO - (QROO)	57	272

	Total 2020
datos	810
formato	274
siguientes	253
municipio	248
estatal	222

	Total 2020
municipio	2,020
servicios	1,285
monto	1,122
informe	954
contrato	949

Año	Datos abiertos	Total solicitudes
2020		
FISCALÍA GENERAL DEL ESTADO - (QROO)	170	639
SECRETARÍA DE SEGURIDAD CIUDADANA - (QROO)	96	407
INSTITUTO DE ACCESO A LA INFORMACIÓN PÚBLICA - (QROO)	89	240
SERVICIOS ESTATALES DE SALUD - (QROO)	86	290
SECRETARÍA DE GOBIERNO - (QROO)	65	344

	Total 2021
datos	942
formato	425
municipio	298
siguientes	240
base	221

	Total 2021
municipio	2,792
informe	2,192
pago	1,776
institucion	1,733
empresa	1,644

Año	Datos abiertos	Total solicitudes
2021		
FISCALÍA GENERAL DEL ESTADO - (QROO)	174	872
SECRETARÍA DE SEGURIDAD CIUDADANA - (QROO)	102	339
SERVICIOS ESTATALES DE SALUD - (QROO)	93	371
SECRETARÍA DE SALUD - (QROO)	83	314
MUNICIPIO DE BENITO JUÁREZ - (QROO)	80	750

	Total 2022
datos	1,168
unidad	500
edad	399
atencion	360
municipio	357

	Total 2022
municipio	2,597
servicios	1,492
secretaria	1,354
contrato	1,333
contratos	1,278

Año	Datos abiertos	Total solicitudes
2022		
SERVICIOS ESTATALES DE SALUD - (QROO)	133	720
FISCALÍA GENERAL DEL ESTADO - (QROO)	128	589
SECRETARÍA DE SALUD - (QROO)	97	305
PODER JUDICIAL - (QROO)	74	347
SECRETARÍA DE SEGURIDAD CIUDADANA - (QROO)	58	279

	Total 2023
datos	1,132
formato	426
municipio	332
unidad	313
siguientes	276

	Total 2023
municipio	1,892
datos	1,132
informe	1,046
servicios	942
ejercicio	770

Año	Datos abiertos	Total solicitudes
2023		
SERVICIOS ESTATALES DE SALUD - (QROO)	152	505
FISCALÍA GENERAL DEL ESTADO - (QROO)	142	625
SECRETARÍA DE SALUD - (QROO)	100	268
PODER JUDICIAL - (QROO)	88	359
INSTITUTO DE ACCESO A LA INFORMACIÓN PÚBLICA - (QROO)	78	284



Dirección General de Políticas de Acceso

El presente material, realizado desde la Dirección General de Políticas de Acceso de la Secretaría de Acceso a la Información del INAI, tiene como objetivo ofrecer insumos a los Órganos Garantes Locales para que desarrollen políticas de acceso a la información y de datos abiertos. Su contenido fue elaborado a partir de un ejercicio piloto de análisis de datos extraídos de la Plataforma Nacional de Transparencia el 30 de noviembre de 2023, por lo que los datos presentados no reflejan necesariamente un pronunciamiento final del INAI. De la misma manera, este material es estrictamente estadístico y no representa opiniones o posiciones institucionales del INAI ni de quienes integran su Pleno.