



Instituto Nacional de Transparencia, Acceso a la
Información y Protección de Datos Personales

Acceso a la información pública y datos abiertos en México: Análisis 2019-2023

Acceso a la información pública y datos abiertos en México: Análisis 2019-2023

El **PlanDAI** promueve el aprovechamiento de la información pública por parte de la población en general, con un enfoque especial en grupos sociales que enfrentan condiciones de vulnerabilidad. **ConDATOS**, busca establecer las condiciones institucionales para la publicación de datos útiles y de calidad en formatos abiertos, y su uso estratégico por parte de los diferentes sectores. Ambas políticas públicas se retroalimentan.

En este contexto, el presente documento constituye un análisis de datos extraídos de la Plataforma Nacional de Transparencia (PNT) respecto a las solicitudes de acceso a la información (SAI) gestionadas durante los **últimos 5 años**. A través de ellos, se busca proporcionar un panorama del ejercicio del derecho de acceso a la información en México, para disponer de elementos que contribuyan al fortalecimiento de los procesos de diseño, implementación y evaluación de **políticas públicas** en las materias referidas.

¿Cómo interpretar los datos?

En el documento encontrará dos fichas, cada una dividida en 3 secciones. La primera ofrece el panorama de las **SAI atendidas**, mientras que la segunda permite observar las SAI que, en una búsqueda focalizada hacen referencia a **“Datos Abiertos”**. Las secciones son:

Ficha 1: SAI atendidas

1. Número de “SAI atendidas” en la entidad federativa, desglosadas por año y mes.
2. Palabras frecuentes identificadas en las “SAI atendidas” por año, a nivel nacional, regional y de manera particular, en la entidad federativa.
3. Los 5 sujetos obligados con más “SAI atendidas” en la entidad federativa, por año.

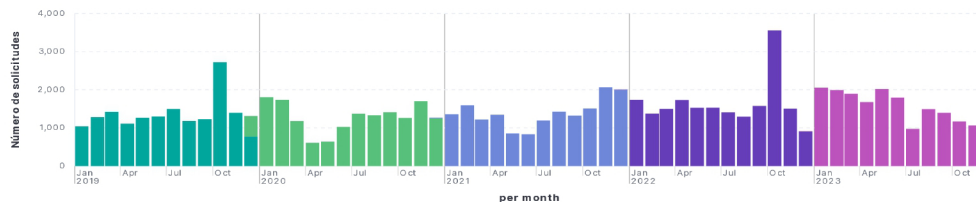
Ficha 2: Datos abiertos / secciones:

4. Comparación entre el número de “SAI atendidas” y aquellas que hacen referencia a “Datos Abiertos” en la entidad federativa, desglosadas por año y mes
5. Comparación entre las palabras frecuentes identificadas en las “SAI atendidas” y aquellas que hacen referencia a “Datos Abiertos” por año, a nivel nacional, regional y de manera particular, en la entidad federativa.
6. Comparación entre los 5 sujetos obligados con más “SAI atendidas” y cuántas de esas hacen referencia a “Datos Abiertos” en la entidad federativa, por año.

Sinaloa

Periodo analizado:
De 1 de enero de 2019 a 30 de noviembre de 2023

Solicitudes de información atendidas por mes



Solicitudes atendidas por año

Año	Solicitudes
2019	16,058
2020	15,846
2021	15,713
2022	20,672
2023	17,716
TOTAL:	86,005

Palabras frecuentes en las solicitudes de información:

México:

	Total 2019
pago	73,686
informe	73,367
municipio	70,689
datos	67,999
secretaria	62,396

Región Norte:

	Total 2019
municipio	10,891
datos	9,286
informe	7,513
gobierno	7,469
monto	7,219

Estado:

	Total 2019
municipio	1,591
municipal	1,419
monto	1,204
direccion	1,132
cullacan	1,112

Sujetos Obligados con más solicitudes

	Total 2019
AY01200-Ayuntamiento de Mazatlán - (SIN)	1,262
OA00800-Fiscalía General del Estado de Si	991
AY00700-Ayuntamiento de Culiacán - (SIN)	947
AY00100-Ayuntamiento de Ahome - (SIN)	711
PE04900-Secretaría de Administración y Fir	641

	Total 2020
municipio	65,420
datos	59,506
informe	58,920
secretaria	54,182
servicios	53,708

	Total 2020
municipio	11,445
datos	8,697
municipal	8,061
archivo	7,934
formato	7,871

	Total 2020
municipio	2,017
mazatlan	1,895
formato	1,642
ayuntamiento	1,558
digital	1,496

	Total 2020
AY01200-Ayuntamiento de Mazatlán - (SIN)	1,792
AY00700-Ayuntamiento de Culiacán - (SIN)	833
OA00800-Fiscalía General del Estado de Si	832
PE04900-Secretaría de Administración y Fir	554
OA00200-Comisión Estatal para el Acceso :	538

	Total 2021
datos	74,710
municipio	68,002
informe	62,306
secretaria	58,610
formato	53,603

	Total 2021
formato	16,077
municipio	13,978
archivo	13,825
municipal	11,774
datos	11,771

	Total 2021
formato	2,207
recursos	2,148
municipio	1,878
digital	1,686
ayuntamiento	1,555

	Total 2021
AY01200-Ayuntamiento de Mazatlán - (SIN)	2,037
OA00200-Comisión Estatal para el Acceso :	837
OA00800-Fiscalía General del Estado de Si	738
AY00700-Ayuntamiento de Culiacán - (SIN)	476
AY00100-Ayuntamiento de Ahome - (SIN)	437

	Total 2022
municipio	106,827
informe	97,525
secretaria	81,917
datos	80,916
placas	76,393

	Total 2022
municipio	18,361
formato	12,174
datos	12,122
municipal	10,949
informe	10,625

	Total 2022
formato	3,754
ayuntamiento	2,827
digital	2,821
recursos	2,692
proporcionen	2,356


	Total 2022
AY01200-Ayuntamiento de Mazatlán - (SIN)	3,054
AY00700-Ayuntamiento de Culiacán	1,038
AY01100-Ayuntamiento de Guasave - (SIN)	1,024
OA00800-Fiscalía General del Estado de Si	849
PE05400-Secretaría de Educación Pública :	693

	Total 2023
informe	96,465
municipio	93,413
datos	83,916
secretaria	76,624
vehiculo	72,069

	Total 2023
municipio	16,375
informe	11,995
datos	11,735
servicios	10,659
gobierno	10,304

	Total 2023
formato	2,609
ayuntamiento	2,143
recursos	2,032
municipio	2,022
digital	1,966

	Total 2023
AY01200-Ayuntamiento de Mazatlán - (SIN)	2,047
AY01100-Ayuntamiento de Guasave - (SIN)	1,375
AY00700-Ayuntamiento de Culiacán	903
OA00800-Fiscalía General del Estado de Si	879
PE04900-Secretaría de Administración y Fir	671



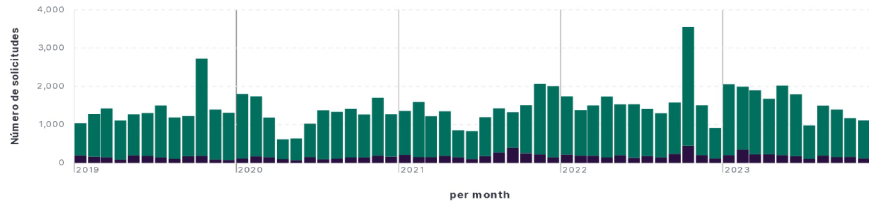
Dirección General de Políticas de Acceso

El presente material, realizado desde la Dirección General de Políticas de Acceso de la Secretaría de Acceso a la Información del INAI, tiene como objetivo ofrecer insumos a los Órganos Garantes Locales para que desarrollen políticas de acceso a la información y de datos abiertos. Su contenido fue elaborado a partir de un ejercicio piloto de análisis de datos extraídos de la Plataforma Nacional de Transparencia el 30 de noviembre de 2023, por lo que los datos presentados no reflejan necesariamente un pronunciamiento final del INAI. De la misma manera, este material es estrictamente estadístico y no representa opiniones o posiciones institucionales del INAI ni de quienes integran su Pleno.

Sinaloa

Periodo analizado:
De 1 de enero de 2019 a 30 de noviembre de 2023

Solicitudes atendidas por mes



Solicitudes desagregadas por año

↑ Año	Datos abiertos	Total solicitudes
2019	1,682	16,058
2020	1,553	15,846
2021	2,393	15,713
2022	2,401	20,672
2023	2,132	17,758
	10,161	86,047

Palabras frecuentes en solicitudes de información:

Datos abiertos:

	Total 2019
datos	974
formato	435
siguientes	293
edad	239
servicios	234

Total Solicitudes:

	Total 2019
municipio	1,591
municipal	1,419
monto	1,204
direccion	1,132
culiacan	1,112

Sujetos Obligados con más solicitudes:

2019	Datos abiertos	Total solicitudes
OA00800-Fiscalía General del Estac	171	991
OA00300-Instituto Electoral del Est	107	295
PL00100-Congreso del Estado de S	85	401
AY00100-Ayuntamiento de Ahome	84	711
AY01200-Ayuntamiento de Mazatlá	72	1,262

	Total 2020
datos	769
formato	632
archivo	493
contrato	374
directa	324

	Total 2020
municipio	2,017
mazatlan	1,895
formato	1,642
ayuntamiento	1,558
digital	1,496

2020	Datos abiertos	Total solicitudes
OA00800-Fiscalía General del Estac	136	832
PE06200-Servicios de Salud de Sin	116	352
OA00200-Comisión Estatal para el /	83	538
PE05500-Secretaría General de Go	68	516
PE05800-Secretaría de Seguridad I	61	437

	Total 2021
datos	1,351
formato	791
archivo	511
contrato	411
realizadas	407

	Total 2021
formato	2,207
recursos	2,148
municipio	1,878
digital	1,686
ayuntamiento	1,555

2021	Datos abiertos	Total solicitudes
OA00200-Comisión Estatal para el /	206	837
OA00800-Fiscalía General del Estac	172	738
PE06200-Servicios de Salud de Sin	119	397
PE05700-Secretaría de Salud - (SiH	90	295
PJ00100-Supremo Tribunal de Just	79	382

	Total 2022
datos	1,263
formato	990
archivo	732
monto	522
base	497

	Total 2022
formato	3,754
ayuntamiento	2,827
digital	2,821
recursos	2,692
proporcionen	2,356

2022	Datos abiertos	Total solicitudes
PE06200-Servicios de Salud de Sin	184	665
OA00800-Fiscalía General del Estac	141	849
AY00100-Ayuntamiento de Ahome	97	557
OA00200-Comisión Estatal para el /	94	348
PE05400-Secretaría de Educación I	91	693

	Total 2023
datos	1,156
formato	850
archivo	524
realizadas	475
contrato	437

	Total 2023
formato	2,609
ayuntamiento	2,143
recursos	2,032
municipio	2,022
digital	1,966

2023	Datos abiertos	Total solicitudes
PE06200-Servicios de Salud de Sin	201	575
OA00800-Fiscalía General del Estac	157	880
PE05700-Secretaría de Salud - (SiH	122	343
AY01200-Ayuntamiento de Mazatlá	93	2,051
AY00100-Ayuntamiento de Ahome	82	461



Dirección General de Políticas de Acceso

El presente material, realizado desde la Dirección General de Políticas de Acceso de la Secretaría de Acceso a la Información del INAI, tiene como objetivo ofrecer insumos a los Órganos Garantes Locales para que desarrollen políticas de acceso a la información y de datos abiertos. Su contenido fue elaborado a partir de un ejercicio piloto de análisis de datos extraídos de la Plataforma Nacional de Transparencia el 30 de noviembre de 2023, por lo que los datos presentados no reflejan necesariamente un pronunciamiento final del INAI. De la misma manera, este material es estrictamente estadístico y no representa opiniones o posiciones institucionales del INAI ni de quienes integran su Pleno.