



Instituto Nacional de Transparencia, Acceso a la  
Información y Protección de Datos Personales

# Acceso a la información pública y datos abiertos en México: Análisis 2019-2023

## Acceso a la información pública y datos abiertos en México: Análisis 2019-2023

El **PlanDAI** promueve el aprovechamiento de la información pública por parte de la población en general, con un enfoque especial en grupos sociales que enfrentan condiciones de vulnerabilidad. **ConDATOS**, busca establecer las condiciones institucionales para la publicación de datos útiles y de calidad en formatos abiertos, y su uso estratégico por parte de los diferentes sectores. Ambas políticas públicas se retroalimentan.

En este contexto, el presente documento constituye un análisis de datos extraídos de la Plataforma Nacional de Transparencia (PNT) respecto a las solicitudes de acceso a la información (SAI) gestionadas durante los **últimos 5 años**. A través de ellos, se busca proporcionar un panorama del ejercicio del derecho de acceso a la información en México, para disponer de elementos que contribuyan al fortalecimiento de los procesos de diseño, implementación y evaluación de **políticas públicas** en las materias referidas.

### ¿Cómo interpretar los datos?

En el documento encontrará dos fichas, cada una dividida en 3 secciones. La primera ofrece el panorama de las **SAI atendidas**, mientras que la segunda permite observar las SAI que, en una búsqueda focalizada hacen referencia a **“Datos Abiertos”**. Las secciones son:

#### *Ficha 1: SAI atendidas*

1. Número de “SAI atendidas” en la entidad federativa, desglosadas por año y mes.
2. Palabras frecuentes identificadas en las “SAI atendidas” por año, a nivel nacional, regional y de manera particular, en la entidad federativa.
3. Los 5 sujetos obligados con más “SAI atendidas” en la entidad federativa, por año.

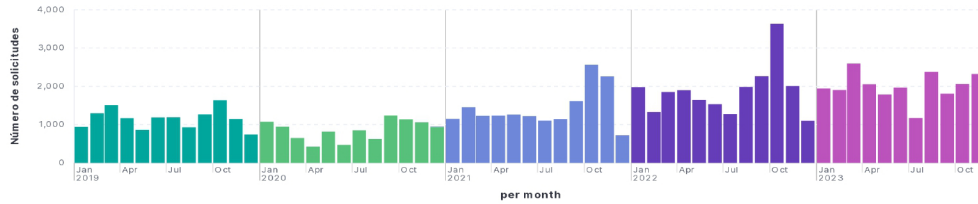
#### *Ficha 2: Datos abiertos / secciones:*

4. Comparación entre el número de “SAI atendidas” y aquellas que hacen referencia a “Datos Abiertos” en la entidad federativa, desglosadas por año y mes
5. Comparación entre las palabras frecuentes identificadas en las “SAI atendidas” y aquellas que hacen referencia a “Datos Abiertos” por año, a nivel nacional, regional y de manera particular, en la entidad federativa.
6. Comparación entre los 5 sujetos obligados con más “SAI atendidas” y cuántas de esas hacen referencia a “Datos Abiertos” en la entidad federativa, por año.

Periodo analizado:  
De 1 de enero de 2019 a 30 de noviembre de 2023

# Sonora

Solicitudes de información atendidas por mes



Solicitudes atendidas por año


Año	Solicitudes
2019	13,384
2020	10,326
2021	17,142
2022	22,392
2023	22,337
<b>TOTAL:</b>	<b>85,581</b>

Palabras frecuentes en las solicitudes de información:

México:	Región Norte:	Estado:
<b>Total 2019</b>	<b>Total 2019</b>	<b>Total 2019</b>
pago: 73,686	municipio: 10,891	correo: 2,578
informe: 73,367	datos: 9,286	gobierno: 2,428
municipio: 70,689	informe: 7,513	solicitante: 1,997
datos: 67,999	gobierno: 7,469	unidad: 1,921
secretaría: 62,396	monto: 7,219	corresponda: 1,906
<b>Total 2020</b>	<b>Total 2020</b>	<b>Total 2020</b>
municipio: 65,420	municipio: 11,445	correo: 2,212
datos: 59,506	datos: 8,697	unidad: 2,139
informe: 58,920	municipal: 8,061	corresponda: 1,948
secretaría: 54,182	archivo: 7,934	solicitante: 1,943
servicios: 53,708	formato: 7,871	atender: 1,834
<b>Total 2021</b>	<b>Total 2021</b>	<b>Total 2021</b>
datos: 74,710	formato: 16,077	gobierno: 3,041
municipio: 68,002	municipio: 13,978	correo: 2,111
informe: 62,306	archivo: 13,825	organismos: 1,925
secretaría: 58,610	municipal: 11,774	municipio: 1,850
formato: 53,603	datos: 11,771	solicitante: 1,720
<b>Total 2022</b>	<b>Total 2022</b>	<b>Total 2022</b>
municipio: 106,827	municipio: 18,361	datos: 2,581
informe: 97,525	formato: 12,174	municipio: 2,564
secretaría: 81,917	datos: 12,122	gobierno: 2,330
datos: 80,916	municipal: 10,949	archivo: 2,145
placas: 76,393	informe: 10,625	municipios: 2,137
<b>Total 2023</b>	<b>Total 2023</b>	<b>Total 2023</b>
informe: 96,465	municipio: 16,375	gobierno: 2,787
municipio: 93,413	informe: 11,995	municipio: 2,619
datos: 83,916	datos: 11,735	informe: 2,197
secretaría: 76,624	servicios: 10,659	servicios: 2,084
vehículo: 72,069	gobierno: 10,304	estatal: 2,078

Sujetos Obligados con más solicitudes

	Total 2019
Hermosillo - (SON)	977
Fiscalía General del Estado de Sonora - (SC)	759
Congreso del Estado de Sonora - (SON)	456
Supremo Tribunal de Justicia del Estado de	444
Cajeme - (SON)	429
<b>Total 2020</b>	<b>609</b>
Hermosillo - (SON)	609
Servicios de Salud de Sonora - (SON)	594
Fiscalía General del Estado de Sonora - (SC)	549
Secretaría de Seguridad Pública - (SON)	497
Supremo Tribunal de Justicia del Estado de	466
<b>Total 2021</b>	<b>1,053</b>
Hermosillo - (SON)	1,053
Servicios de Salud de Sonora - (SON)	724
Fiscalía General del Estado de Sonora - (SC)	702
Cajeme - (SON)	575
Supremo Tribunal de Justicia del Estado de	536
<b>Total 2022</b>	<b>1,047</b>
Hermosillo - (SON)	1,047
Fiscalía General del Estado de Sonora - (SC)	858
Servicios de Salud de Sonora - (SON)	848
Nogales - (SON)	783
Cajeme - (SON)	769
<b>Total 2023</b>	<b>1,087</b>
Hermosillo - (SON)	1,087
Cajeme - (SON)	1,056
Fiscalía General del Estado de Sonora - (SC)	860
Servicios de Salud de Sonora - (SON)	730
Supremo Tribunal de Justicia del Estado de	560



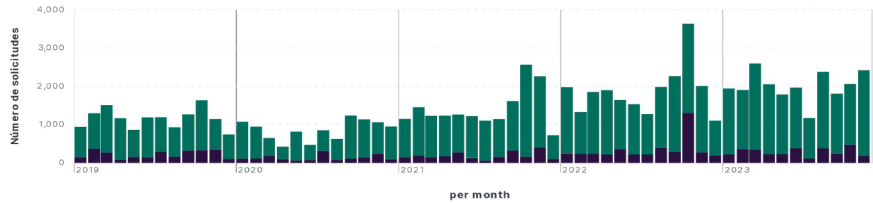
**Dirección General de Políticas de Acceso**

El presente material, realizado desde la Dirección General de Políticas de Acceso de la Secretaría de Acceso a la Información del INAI, tiene como objetivo ofrecer insumos a los Órganos Garantes Locales para que desarrollen políticas de acceso a la información y de datos abiertos. Su contenido fue elaborado a partir de un ejercicio piloto de análisis de datos extraídos de la Plataforma Nacional de Transparencia el 30 de noviembre de 2023, por lo que los datos presentados no reflejan necesariamente un pronunciamiento final del INAI. De la misma manera, este material es estrictamente estadístico y no representa opiniones o posiciones institucionales del INAI ni de quienes integran su Pleno.

# Sonora

Periodo analizado:  
De 1 de enero de 2019 a 30 de noviembre de 2023

Solicitudes atendidas por mes



Solicitudes desagregadas por año

↑ Año	Datos abiertos	Total solicitudes
2019	2,617	13,384
2020	1,604	10,326
2021	2,325	17,142
2022	4,186	22,392
2023	3,227	22,433
	<b>13,959</b>	<b>85,677</b>

Palabras frecuentes en solicitudes de información:

Datos abiertos:

	Total 2019
datos	1,319
correo	1,203
unidad	1,155
corresponda	1,101
solicitante	1,101

Total Solicitudes:

	Total 2019
correo	2,578
gobierno	2,428
solicitante	1,997
unidad	1,921
corresponda	1,906

Sujetos Obligados con más solicitudes:

2019	Datos abiertos	Total solicitudes
Fiscalía General del Estado de Sonora - (SON)	197	759
Hermosillo - (SON)	143	977
Servicios de Salud de Sonora - (SOI)	94	390
Secretaría de Seguridad Pública - (SSP)	85	384
Instituto Sonorense de Transparencia - (ISOT)	67	191

	Total 2020
datos	806
unidad	491
formato	479
correo	424
archivo	415

	Total 2020
correo	2,212
unidad	2,139
corresponda	1,948
solicitante	1,943
atender	1,834

2020	Datos abiertos	Total solicitudes
Fiscalía General del Estado de Sonora - (SON)	128	549
Servicios de Salud de Sonora - (SOI)	128	594
Hermosillo - (SON)	85	609
Supremo Tribunal de Justicia del Estado de Sonora - (STJES)	82	466
Instituto de Seguridad y Servicios Sociales - (ISS)	75	276

	Total 2021
datos	1,560
formato	796
siguientes	642
municipio	528
base	473

	Total 2021
gobierno	3,041
correo	2,111
organismos	1,925
municipio	1,850
solicitante	1,720

2021	Datos abiertos	Total solicitudes
Fiscalía General del Estado de Sonora - (SON)	190	702
Hermosillo - (SON)	174	1,053
Servicios de Salud de Sonora - (SOI)	137	724
Supremo Tribunal de Justicia del Estado de Sonora - (STJES)	114	536
Secretaría de Seguridad Pública - (SSP)	91	412

	Total 2022
datos	2,581
archivo	1,613
municipios	1,556
base	1,530
proteccion	1,396

	Total 2022
datos	2,581
municipio	2,564
gobierno	2,330
archivo	2,145
municipios	2,137

2022	Datos abiertos	Total solicitudes
Servicios de Salud de Sonora - (SOI)	232	848
Hermosillo - (SON)	204	1,047
Fiscalía General del Estado de Sonora - (SON)	196	858
Instituto de Seguridad y Servicios Sociales - (ISS)	139	350
Supremo Tribunal de Justicia del Estado de Sonora - (STJES)	125	479

	Total 2023
datos	1,814
formato	802
unidad	703
siguientes	700
municipio	676

	Total 2023
gobierno	2,788
municipio	2,619
informe	2,197
servicios	2,085
estatal	2,079

2023	Datos abiertos	Total solicitudes
Servicios de Salud de Sonora - (SOI)	260	734
Fiscalía General del Estado de Sonora - (SON)	180	862
Hermosillo - (SON)	153	1,089
Supremo Tribunal de Justicia del Estado de Sonora - (STJES)	149	564
Secretaría de Salud Pública - (SSP)	121	401



Dirección General de Políticas de Acceso

El presente material, realizado desde la Dirección General de Políticas de Acceso de la Secretaría de Acceso a la Información del INAI, tiene como objetivo ofrecer insumos a los Órganos Garantes Locales para que desarrollen políticas de acceso a la información y de datos abiertos. Su contenido fue elaborado a partir de un ejercicio piloto de análisis de datos extraídos de la Plataforma Nacional de Transparencia el 30 de noviembre de 2023, por lo que los datos presentados no reflejan necesariamente un pronunciamiento final del INAI. De la misma manera, este material es estrictamente estadístico y no representa opiniones o posiciones institucionales del INAI ni de quienes integran su Pleno.