



Instituto Nacional de Transparencia, Acceso a la
Información y Protección de Datos Personales

Acceso a la información pública y datos abiertos en México: Análisis 2019-2023

Acceso a la información pública y datos abiertos en México: Análisis 2019-2023

El **PlanDAI** promueve el aprovechamiento de la información pública por parte de la población en general, con un enfoque especial en grupos sociales que enfrentan condiciones de vulnerabilidad. **ConDATOS**, busca establecer las condiciones institucionales para la publicación de datos útiles y de calidad en formatos abiertos, y su uso estratégico por parte de los diferentes sectores. Ambas políticas públicas se retroalimentan.

En este contexto, el presente documento constituye un análisis de datos extraídos de la Plataforma Nacional de Transparencia (PNT) respecto a las solicitudes de acceso a la información (SAI) gestionadas durante los **últimos 5 años**. A través de ellos, se busca proporcionar un panorama del ejercicio del derecho de acceso a la información en México, para disponer de elementos que contribuyan al fortalecimiento de los procesos de diseño, implementación y evaluación de **políticas públicas** en las materias referidas.

¿Cómo interpretar los datos?

En el documento encontrará dos fichas, cada una dividida en 3 secciones. La primera ofrece el panorama de las **SAI atendidas**, mientras que la segunda permite observar las SAI que, en una búsqueda focalizada hacen referencia a **“Datos Abiertos”**. Las secciones son:

Ficha 1: SAI atendidas

1. Número de “SAI atendidas” en la entidad federativa, desglosadas por año y mes.
2. Palabras frecuentes identificadas en las “SAI atendidas” por año, a nivel nacional, regional y de manera particular, en la entidad federativa.
3. Los 5 sujetos obligados con más “SAI atendidas” en la entidad federativa, por año.

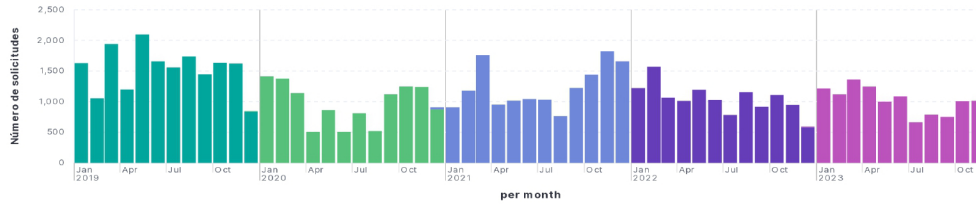
Ficha 2: Datos abiertos / secciones:

4. Comparación entre el número de “SAI atendidas” y aquellas que hacen referencia a “Datos Abiertos” en la entidad federativa, desglosadas por año y mes
5. Comparación entre las palabras frecuentes identificadas en las “SAI atendidas” y aquellas que hacen referencia a “Datos Abiertos” por año, a nivel nacional, regional y de manera particular, en la entidad federativa.
6. Comparación entre los 5 sujetos obligados con más “SAI atendidas” y cuántas de esas hacen referencia a “Datos Abiertos” en la entidad federativa, por año.

Tabasco

Periodo analizado:
De 1 de enero de 2019 a 30 de noviembre de 2023

Solicitudes de información atendidas por mes



Solicitudes atendidas por año


Año	Solicitudes
2019	18,175
2020	11,517
2021	14,939
2022	12,642
2023	11,450
TOTAL:	68,723

Palabras frecuentes en las solicitudes de información:

México:	Región Sureste:	Estado:
Total 2019	Total 2019	Total 2019
pago: 73,686	pago: 39,996	municipio: 1,796
informe: 73,367	justificacion: 34,984	formato: 1,351
municipio: 70,689	pueblo: 30,748	pago: 1,351
datos: 67,999	sujeto: 12,404	monto: 1,336
secretaria: 62,396	municipio: 12,004	ayuntamiento: 1,285
Total 2020	Total 2020	Total 2020
municipio: 65,420	municipio: 10,150	recursos: 1,225
datos: 59,506	archivo: 8,507	municipio: 1,185
informe: 58,920	pago: 7,707	monto: 946
secretaria: 54,182	municipal: 7,354	municipal: 876
servicios: 53,708	servicios: 6,969	pago: 846
Total 2021	Total 2021	Total 2021
datos: 74,710	municipio: 11,309	facturas: 1,538
municipio: 68,002	monto: 8,983	recursos: 1,289
informe: 62,306	ayuntamiento: 8,884	municipio: 1,230
secretaria: 58,610	datos: 8,353	pagadas: 1,015
formato: 53,603	pago: 7,763	personal: 1,013
Total 2022	Total 2022	Total 2022
municipio: 106,827	municipio: 14,926	municipio: 1,265
informe: 97,525	municipal: 9,725	recursos: 1,176
secretaria: 81,917	informe: 8,226	monto: 1,153
datos: 80,916	personal: 7,831	informe: 960
placas: 76,393	datos: 7,611	datos: 919
Total 2023	Total 2023	Total 2023
informe: 96,465	municipio: 11,575	recursos: 1,279
municipio: 93,413	datos: 8,575	municipio: 1,201
datos: 83,916	informe: 8,055	datos: 957
secretaria: 76,624	municipal: 7,836	archivo: 898
vehiculo: 72,069	recursos: 6,468	monto: 896

Sujetos Obligados con más solicitudes

Sujeto Obligado	Total 2019
H. AYUNTAMIENTO DEL MUNICIPIO DE CENT	1,190
H. AYUNTAMIENTO DEL MUNICIPIO DE MACI	956
SECRETARÍA DE EDUCACIÓN (SE) - (TAB)	860
FISCALÍA GENERAL DEL ESTADO DE TABASC	847
UNIVERSIDAD JUÁREZ AUTÓNOMA DE TABA	698
Total 2020	Total 2020
SECRETARÍA DE SALUD (SS) - (TAB)	682
H. AYUNTAMIENTO DEL MUNICIPIO DE MACI	620
H. AYUNTAMIENTO DEL MUNICIPIO DE CENT	613
SECRETARÍA DE GOBIERNO (SEGOB) - (TAB)	544
FISCALÍA GENERAL DEL ESTADO DE TABASC	539
Total 2021	Total 2021
SECRETARÍA DE SALUD (SS) - (TAB)	917
FISCALÍA GENERAL DEL ESTADO DE TABASC	660
SECRETARÍA DE GOBIERNO (SEGOB) - (TAB)	551
SECRETARÍA DE EDUCACIÓN (SE) - (TAB)	517
H. AYUNTAMIENTO DEL MUNICIPIO DE CENT	501
Total 2022	Total 2022
SECRETARÍA DE SALUD (SS) - (TAB)	965
SECRETARÍA DE GOBIERNO (SEGOB) - (TAB)	698
FISCALÍA GENERAL DEL ESTADO DE TABASC	615
H. AYUNTAMIENTO DEL MUNICIPIO DE MACI	407
TRIBUNAL SUPERIOR DE JUSTICIA (TSJ) - (388
Total 2023	Total 2023
SECRETARÍA DE SALUD (SS) - (TAB)	860
FISCALÍA GENERAL DEL ESTADO DE TABASC	732
H. AYUNTAMIENTO DEL MUNICIPIO DE CENT	466
SECRETARÍA DE SEGURIDAD Y PROTECCIÓN	386
TRIBUNAL SUPERIOR DE JUSTICIA (TSJ) - (384



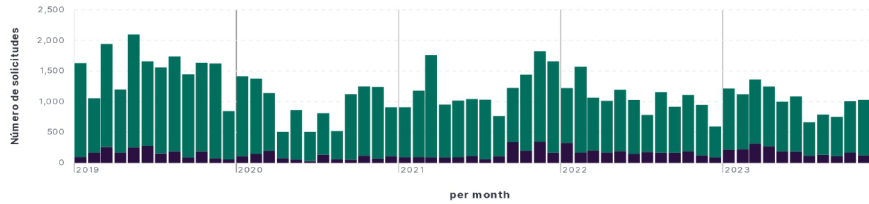
Dirección General de Políticas de Acceso

El presente material, realizado desde la Dirección General de Políticas de Acceso de la Secretaría de Acceso a la Información del INAI, tiene como objetivo ofrecer insumos a los Órganos Garantes Locales para que desarrollen políticas de acceso a la información y de datos abiertos. Su contenido fue elaborado a partir de un ejercicio piloto de análisis de datos extraídos de la Plataforma Nacional de Transparencia el 30 de noviembre de 2023, por lo que los datos presentados no reflejan necesariamente un pronunciamiento final del INAI. De la misma manera, este material es estrictamente estadístico y no representa opiniones o posiciones institucionales del INAI ni de quienes integran su Pleno.

Tabasco

Periodo analizado:
De 1 de enero de 2019 a 30 de noviembre de 2023

Solicitudes atendidas por mes



Solicitudes desagregadas por año

↑ Año	Datos abiertos	Total solicitudes
2019	1,936	18,175
2020	1,101	11,517
2021	1,800	14,939
2022	2,093	12,642
2023	2,059	11,463
	8,989	68,736

Palabras frecuentes en solicitudes de información:

Datos abiertos:

	Total 2019
datos	1,175
formato	504
personales	404
digital	286
sujeto	256

Total Solicitudes:

	Total 2019
municipio	1,796
formato	1,351
pago	1,351
monto	1,336
ayuntamiento	1,285

Sujetos Obligados con más solicitudes:

2019	Datos abiertos	Total solicitudes
FISCALÍA GENERAL DEL ESTADO DE	166	847
INSTITUTO ELECTORAL Y DE PARTI	94	358
INSTITUTO TABASQUEÑO DE TRAN	87	572
UNIVERSIDAD JUÁREZ AUTÓNOMA I	76	698
TRIBUNAL SUPERIOR DE JUSTICIA (75	556

	Total 2020
datos	662
archivo	315
formato	304
social	245
base	226

	Total 2020
recursos	1,225
municipio	1,185
monto	946
municipal	876
pago	846

2020	Datos abiertos	Total solicitudes
FISCALÍA GENERAL DEL ESTADO DE	128	539
SECRETARÍA DE SALUD (SS) - (TAB	128	682
INSTITUTO TABASQUEÑO DE TRAN	76	326
SECRETARÍA DE GOBIERNO (SEGOB	60	544
INSTITUTO DE SEGURIDAD SOCIAL	55	194

	Total 2021
datos	938
formato	317
unidad	281
siguientes	253
entidad	227

	Total 2021
facturas	1,538
recursos	1,289
municipio	1,230
pagadas	1,015
personal	1,013

2021	Datos abiertos	Total solicitudes
FISCALÍA GENERAL DEL ESTADO DE	163	660
SECRETARÍA DE SALUD (SS) - (TAB	154	917
TRIBUNAL SUPERIOR DE JUSTICIA (87	311
COORDINACIÓN GENERAL DE ASUN	68	116
SECRETARÍA DE SEGURIDAD Y PROT	68	483

	Total 2022
datos	919
siguientes	450
politica	323
formato	317
base	316

	Total 2022
municipio	1,265
recursos	1,176
monto	1,153
informe	960
datos	919

2022	Datos abiertos	Total solicitudes
SECRETARÍA DE SALUD (SS) - (TAB	272	965
TRIBUNAL SUPERIOR DE JUSTICIA (203	388
FISCALÍA GENERAL DEL ESTADO DE	139	615
CENTRO DE INTERPRETACIÓN Y CO	107	131
COORDINACIÓN GENERAL DE ASUN	87	118

	Total 2023
datos	957
formato	409
siguientes	407
archivo	391
contrato	282

	Total 2023
recursos	1,279
municipio	1,201
datos	957
archivo	898
monto	896

2023	Datos abiertos	Total solicitudes
SECRETARÍA DE SALUD (SS) - (TAB	255	862
TRIBUNAL SUPERIOR DE JUSTICIA (184	386
FISCALÍA GENERAL DEL ESTADO DE	156	733
H. AYUNTAMIENTO DEL MUNICIPIO (121	371
INSTITUTO DE SEGURIDAD SOCIAL	80	211



Dirección General de Políticas de Acceso

El presente material, realizado desde la Dirección General de Políticas de Acceso de la Secretaría de Acceso a la Información del INAI, tiene como objetivo ofrecer insumos a los Órganos Garantes Locales para que desarrollen políticas de acceso a la información y de datos abiertos. Su contenido fue elaborado a partir de un ejercicio piloto de análisis de datos extraídos de la Plataforma Nacional de Transparencia el 30 de noviembre de 2023, por lo que los datos presentados no reflejan necesariamente un pronunciamiento final del INAI. De la misma manera, este material es estrictamente estadístico y no representa opiniones o posiciones institucionales del INAI ni de quienes integran su Pleno.