



Instituto Nacional de Transparencia, Acceso a la  
Información y Protección de Datos Personales

# Acceso a la información pública y datos abiertos en México: Análisis 2019-2023

## Acceso a la información pública y datos abiertos en México: Análisis 2019-2023

El **PlanDAI** promueve el aprovechamiento de la información pública por parte de la población en general, con un enfoque especial en grupos sociales que enfrentan condiciones de vulnerabilidad. **ConDATOS**, busca establecer las condiciones institucionales para la publicación de datos útiles y de calidad en formatos abiertos, y su uso estratégico por parte de los diferentes sectores. Ambas políticas públicas se retroalimentan.

En este contexto, el presente documento constituye un análisis de datos extraídos de la Plataforma Nacional de Transparencia (PNT) respecto a las solicitudes de acceso a la información (SAI) gestionadas durante los **últimos 5 años**. A través de ellos, se busca proporcionar un panorama del ejercicio del derecho de acceso a la información en México, para disponer de elementos que contribuyan al fortalecimiento de los procesos de diseño, implementación y evaluación de **políticas públicas** en las materias referidas.

### ¿Cómo interpretar los datos?

En el documento encontrará dos fichas, cada una dividida en 3 secciones. La primera ofrece el panorama de las **SAI atendidas**, mientras que la segunda permite observar las SAI que, en una búsqueda focalizada hacen referencia a **“Datos Abiertos”**. Las secciones son:

#### *Ficha 1: SAI atendidas*

1. Número de “SAI atendidas” en la entidad federativa, desglosadas por año y mes.
2. Palabras frecuentes identificadas en las “SAI atendidas” por año, a nivel nacional, regional y de manera particular, en la entidad federativa.
3. Los 5 sujetos obligados con más “SAI atendidas” en la entidad federativa, por año.

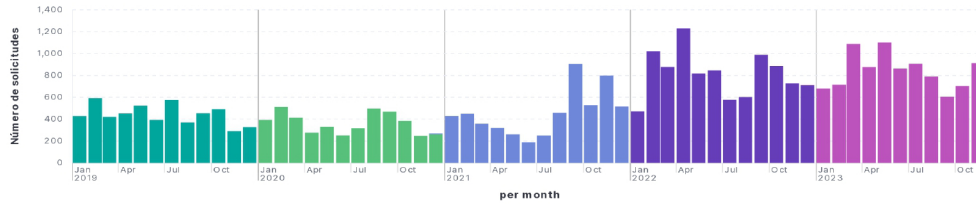
#### *Ficha 2: Datos abiertos / secciones:*

4. Comparación entre el número de “SAI atendidas” y aquellas que hacen referencia a “Datos Abiertos” en la entidad federativa, desglosadas por año y mes
5. Comparación entre las palabras frecuentes identificadas en las “SAI atendidas” y aquellas que hacen referencia a “Datos Abiertos” por año, a nivel nacional, regional y de manera particular, en la entidad federativa.
6. Comparación entre los 5 sujetos obligados con más “SAI atendidas” y cuántas de esas hacen referencia a “Datos Abiertos” en la entidad federativa, por año.

# Tlaxcala

Periodo analizado:  
De 1 de enero de 2019 a 30 de noviembre de 2023

Solicitudes de información atendidas por mes



Solicitudes atendidas por año


Año	Solicitudes
2019	5,192
2020	4,336
2021	5,356
2022	9,606
2023	9,641
<b>TOTAL:</b>	<b>34,131</b>

Palabras frecuentes en las solicitudes de información:

México:	Región Centro:	Estado:
<b>Total 2019</b>	<b>Total 2019</b>	<b>Total 2019</b>
pago: 73,686	ciudad: 41,315	municipio: 711
informe: 73,367	alcaldia: 36,104	datos: 618
municipio: 70,689	gobierno: 24,586	municipal: 502
datos: 67,999	secretaria: 23,079	presupuesto: 460
secretaria: 62,396	datos: 22,060	cargo: 455
<b>Total 2020</b>	<b>Total 2020</b>	<b>Total 2020</b>
municipio: 65,420	ciudad: 26,353	municipio: 597
datos: 59,506	solicitudes: 22,400	datos: 529
informe: 58,920	alcaldia: 20,906	municipal: 468
secretaria: 54,182	personal: 18,635	atencion: 461
servicios: 53,708	direccion: 18,611	archivo: 391
<b>Total 2021</b>	<b>Total 2021</b>	<b>Total 2021</b>
datos: 74,710	ciudad: 30,320	municipio: 629
municipio: 68,002	alcaldia: 25,553	datos: 622
informe: 62,306	datos: 18,537	institucion: 415
secretaria: 58,610	gobierno: 17,684	entidad: 334
formato: 53,603	informe: 15,564	delito: 332
<b>Total 2022</b>	<b>Total 2022</b>	<b>Total 2022</b>
municipio: 106,827	alcaldia: 33,052	municipio: 1,964
informe: 97,525	ciudad: 32,781	politica: 1,278
secretaria: 81,917	informe: 27,080	constitucion: 1,199
datos: 80,916	municipio: 26,233	municipal: 1,146
placas: 76,393	gobierno: 20,608	mexicanos: 1,058
<b>Total 2023</b>	<b>Total 2023</b>	<b>Total 2023</b>
informe: 96,465	ciudad: 39,149	municipio: 1,740
municipio: 93,413	alcaldia: 35,297	politica: 1,215
datos: 83,916	informe: 28,669	informe: 1,114
secretaria: 76,624	gobierno: 23,234	constitucion: 1,090
vehiculo: 72,069	municipio: 21,855	municipal: 1,048

Sujetos Obligados con más solicitudes

	Total 2019
Procuraduría General de Justicia - (TLAX)	694
Tribunal Superior de Justicia del Estado / C	372
Secretaría de Salud y O. P. D. Salud de Tlax	249
Instituto de Acceso a la Información Pública	208
Congreso del Estado - (TLAX)	197
<b>Total 2020</b>	<b>Total 2020</b>
Procuraduría General de Justicia - (TLAX)	443
Secretaría de Salud y O. P. D. Salud de Tlax	378
Tribunal Superior de Justicia del Estado / C	321
Instituto de Acceso a la Información Pública	207
Secretaría de Seguridad Ciudadana - (TLAX)	186
<b>Total 2021</b>	<b>Total 2021</b>
Procuraduría General de Justicia - (TLAX)	415
Tribunal Superior de Justicia del Estado / C	370
Secretaría de Salud y O. P. D. Salud de Tlax	360
Instituto Tlaxcalteca de Elecciones - (TLAX)	220
Secretaría de Seguridad Ciudadana - (TLAX)	176
<b>Total 2022</b>	<b>Total 2022</b>
Tepeyanco - (TLAX)	695
Secretaría de Salud y O. P. D. Salud de Tlax	462
Procuraduría General de Justicia - (TLAX)	446
Tribunal Superior de Justicia del Estado / C	399
Secretaría de Gobierno	279
<b>Total 2023</b>	<b>Total 2023</b>
Tepeyanco - (TLAX)	830
Procuraduría General de Justicia - (TLAX)	585
Secretaría de Salud y O. P. D. Salud de Tlax	437
Tribunal Superior de Justicia del Estado / C	370
Secretaría de Gobierno	293



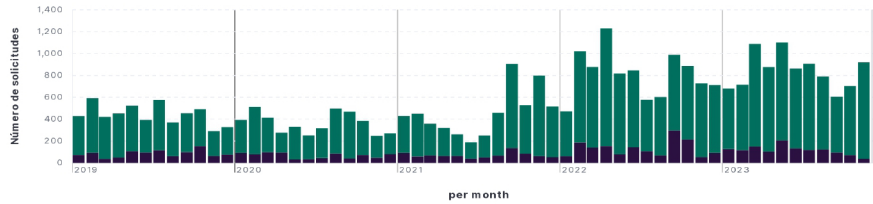
**Dirección General de Políticas de Acceso**

El presente material, realizado desde la Dirección General de Políticas de Acceso de la Secretaría de Acceso a la Información del INAI, tiene como objetivo ofrecer insumos a los Órganos Garantes Locales para que desarrollen políticas de acceso a la información y de datos abiertos. Su contenido fue elaborado a partir de un ejercicio piloto de análisis de datos extraídos de la Plataforma Nacional de Transparencia el 30 de noviembre de 2023, por lo que los datos presentados no reflejan necesariamente un pronunciamiento final del INAI. De la misma manera, este material es estrictamente estadístico y no representa opiniones o posiciones institucionales del INAI ni de quienes integran su Pleno.

# Tlaxcala

Periodo analizado:  
De 1 de enero de 2019 a 30 de noviembre de 2023

Solicitudes atendidas por mes



Solicitudes desagregadas por año

↑ Año	Datos abiertos	Total solicitudes
2019	960	5,192
2020	789	4,336
2021	882	5,356
2022	1,532	9,606
2023	1,335	9,649
	<b>5,498</b>	<b>34,139</b>

Palabras frecuentes en solicitudes de información:

Datos abiertos:

	Total 2019
datos	618
formato	242
personales	235
municipio	184
archivo	141

Total Solicitudes:

	Total 2019
municipio	711
datos	618
municipal	502
presupuesto	460
cargo	455

Sujetos Obligados con más solicitudes:

2019	Datos abiertos	Total solicitudes
Procuraduría General de Justicia - (	166	694
Instituto de Acceso a la Informació	71	206
Secretaría de Salud y O. P. D. Salud	67	249
Secretaría de Educación Pública de	37	188
Congreso del Estado - (TLAX)	29	197

	Total 2020
datos	529
base	200
formato	196
abiertos	172
archivo	166

	Total 2020
municipio	597
datos	529
municipal	468
atencion	461
archivo	391

2020	Datos abiertos	Total solicitudes
Procuraduría General de Justicia - (	101	443
Secretaría de Salud y O. P. D. Salud	96	378
Instituto de Acceso a la Informació	88	207
Tribunal Superior de Justicia del Est	46	321
Secretaría de Seguridad Ciudadana	35	186

	Total 2021
datos	622
formato	240
entidad	173
municipio	170
base	142

	Total 2021
municipio	629
datos	622
institucion	415
entidad	334
delito	332

2021	Datos abiertos	Total solicitudes
Procuraduría General de Justicia - (	111	415
Secretaría de Salud y O. P. D. Salud	100	360
Tribunal Superior de Justicia del Est	73	370
Instituto Tlaxcalteca de Elecciones	49	220
Secretaría de Seguridad Ciudadana	48	176

	Total 2022
datos	1,003
personales	443
atencion	409
proteccion	399
base	388

	Total 2022
municipio	1,964
politica	1,278
constitucion	1,199
municipal	1,146
mexicanos	1,058

2022	Datos abiertos	Total solicitudes
Secretaría de Salud y O. P. D. Salud	133	462
Procuraduría General de Justicia - (	110	446
Tribunal Superior de Justicia del Est	80	399
Secretaría de Gobierno	67	279
Instituto de Acceso a la Informació	53	182

	Total 2023
datos	969
formato	581
plataforma	333
atencion	314
personales	297

	Total 2023
municipio	1,740
politica	1,215
informe	1,114
constitucion	1,090
municipal	1,048

2023	Datos abiertos	Total solicitudes
Procuraduría General de Justicia - (	127	586
Secretaría de Salud y O. P. D. Salud	125	439
Tribunal Superior de Justicia del Est	82	370
Secretaría de Gobierno	56	293
Secretaría de Seguridad Ciudadana	45	250



Dirección General de Políticas de Acceso

El presente material, realizado desde la Dirección General de Políticas de Acceso de la Secretaría de Acceso a la Información del INAI, tiene como objetivo ofrecer insumos a los Órganos Garantes Locales para que desarrollen políticas de acceso a la información y de datos abiertos. Su contenido fue elaborado a partir de un ejercicio piloto de análisis de datos extraídos de la Plataforma Nacional de Transparencia el 30 de noviembre de 2023, por lo que los datos presentados no reflejan necesariamente un pronunciamiento final del INAI. De la misma manera, este material es estrictamente estadístico y no representa opiniones o posiciones institucionales del INAI ni de quienes integran su Pleno.