



Instituto Nacional de Transparencia, Acceso a la  
Información y Protección de Datos Personales

# Acceso a la información pública y datos abiertos en México: Análisis 2019-2023

## Acceso a la información pública y datos abiertos en México: Análisis 2019-2023

El **PlanDAI** promueve el aprovechamiento de la información pública por parte de la población en general, con un enfoque especial en grupos sociales que enfrentan condiciones de vulnerabilidad. **ConDATOS**, busca establecer las condiciones institucionales para la publicación de datos útiles y de calidad en formatos abiertos, y su uso estratégico por parte de los diferentes sectores. Ambas políticas públicas se retroalimentan.

En este contexto, el presente documento constituye un análisis de datos extraídos de la Plataforma Nacional de Transparencia (PNT) respecto a las solicitudes de acceso a la información (SAI) gestionadas durante los **últimos 5 años**. A través de ellos, se busca proporcionar un panorama del ejercicio del derecho de acceso a la información en México, para disponer de elementos que contribuyan al fortalecimiento de los procesos de diseño, implementación y evaluación de **políticas públicas** en las materias referidas.

### ¿Cómo interpretar los datos?

En el documento encontrará dos fichas, cada una dividida en 3 secciones. La primera ofrece el panorama de las **SAI atendidas**, mientras que la segunda permite observar las SAI que, en una búsqueda focalizada hacen referencia a **“Datos Abiertos”**. Las secciones son:

#### *Ficha 1: SAI atendidas*

1. Número de “SAI atendidas” en la entidad federativa, desglosadas por año y mes.
2. Palabras frecuentes identificadas en las “SAI atendidas” por año, a nivel nacional, regional y de manera particular, en la entidad federativa.
3. Los 5 sujetos obligados con más “SAI atendidas” en la entidad federativa, por año.

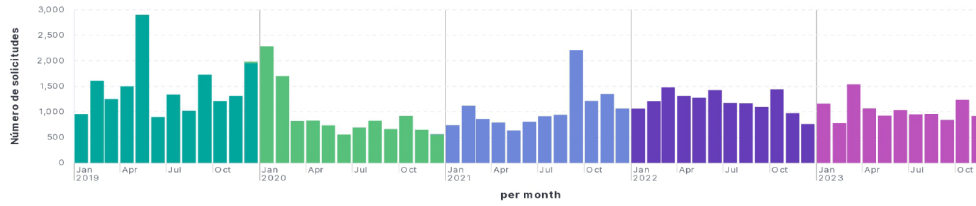
#### *Ficha 2: Datos abiertos / secciones:*

4. Comparación entre el número de “SAI atendidas” y aquellas que hacen referencia a “Datos Abiertos” en la entidad federativa, desglosadas por año y mes
5. Comparación entre las palabras frecuentes identificadas en las “SAI atendidas” y aquellas que hacen referencia a “Datos Abiertos” por año, a nivel nacional, regional y de manera particular, en la entidad federativa.
6. Comparación entre los 5 sujetos obligados con más “SAI atendidas” y cuántas de esas hacen referencia a “Datos Abiertos” en la entidad federativa, por año.

Periodo analizado:  
De 1 de enero de 2019 a 30 de noviembre de 2023

# Yucatán

Solicitudes de información atendidas por mes



Solicitudes atendidas por año


Año	Solicitudes
2019	17,527
2020	11,296
2021	12,730
2022	14,368
2023	11,503
<b>TOTAL:</b>	<b>67,424</b>

Palabras frecuentes en las solicitudes de información:

México:	Región Sureste:	Estado:
<b>Total 2019</b>	<b>Total 2019</b>	<b>Total 2019</b>
pago: 73,686	pago: 39,996	ayuntamiento: 2,798
informe: 73,367	justificacion: 34,984	municipio: 2,674
municipio: 70,689	pueblo: 30,748	pido: 1,523
datos: 67,999	sujeto: 12,404	digital: 1,502
secretaria: 62,396	municipio: 12,004	puesto: 1,474
<b>Total 2020</b>	<b>Total 2020</b>	<b>Total 2020</b>
municipio: 65,420	municipio: 10,150	archivo: 2,927
datos: 59,506	archivo: 8,507	digital: 2,789
informe: 58,920	pago: 7,707	municipio: 1,560
secretaria: 54,182	municipal: 7,354	ayuntamiento: 1,438
servicios: 53,708	servicios: 6,969	informe: 1,229
<b>Total 2021</b>	<b>Total 2021</b>	<b>Total 2021</b>
datos: 74,710	municipio: 11,309	municipio: 1,694
municipio: 68,002	monto: 8,983	datos: 1,261
informe: 62,306	ayuntamiento: 8,884	unidad: 1,147
secretaria: 58,610	datos: 8,353	ayuntamiento: 1,112
formato: 53,603	pago: 7,763	merida: 1,032
<b>Total 2022</b>	<b>Total 2022</b>	<b>Total 2022</b>
municipio: 106,827	municipio: 14,926	municipio: 1,854
informe: 97,525	municipal: 9,725	datos: 1,089
secretaria: 81,917	informe: 8,226	formato: 1,030
datos: 80,916	personal: 7,831	merida: 1,026
placas: 76,393	datos: 7,611	servicios: 959
<b>Total 2023</b>	<b>Total 2023</b>	<b>Total 2023</b>
informe: 96,465	municipio: 11,575	municipio: 1,302
municipio: 93,413	datos: 8,575	datos: 1,149
datos: 83,916	informe: 8,055	informe: 1,026
secretaria: 76,624	municipal: 7,836	estatal: 996
vehiculo: 72,069	recursos: 6,468	derecho: 963

Sujetos Obligados con más solicitudes

	Total 2019
Mérida - (YUC)	1,156
Instituto Electoral y de Participación Ciudadana - (YUC)	946
Fiscalía General Del Estado De Yucatan - (YUC)	909
Secretaría De Administracion Y Finanzas - (YUC)	451
Secretaría General De Gobierno - (YUC)	410
<b>Total 2020</b>	<b>783</b>
Mérida - (YUC)	783
Fiscalía General Del Estado De Yucatan - (YUC)	581
Secretaría De Salud - (YUC)	447
Secretaría General De Gobierno - (YUC)	431
Secretaría De Administracion Y Finanzas - (YUC)	423
<b>Total 2021</b>	<b>744</b>
Fiscalía General Del Estado De Yucatan - (YUC)	744
Mérida - (YUC)	664
Secretaría De Salud - (YUC)	328
Servicios De Salud De Yucatán - (YUC)	320
Tribunal Superior de Justicia del Estado de Yucatán - (YUC)	315
<b>Total 2022</b>	<b>935</b>
Mérida - (YUC)	935
Fiscalía General Del Estado De Yucatan - (YUC)	735
Servicios De Salud De Yucatán - (YUC)	705
Secretaría De Salud - (YUC)	386
Secretaría General De Gobierno - (YUC)	346
<b>Total 2023</b>	<b>844</b>
Mérida - (YUC)	844
Fiscalía General Del Estado De Yucatan - (YUC)	679
Servicios De Salud De Yucatán - (YUC)	486
Secretaría De Educación - (YUC)	363
Consejo de la Judicatura del Estado de Yucatán - (YUC)	328



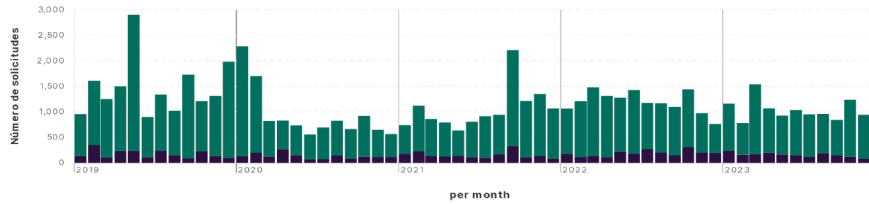
**Dirección General de Políticas de Acceso**

El presente material, realizado desde la Dirección General de Políticas de Acceso de la Secretaría de Acceso a la Información del INAI, tiene como objetivo ofrecer insumos a los Órganos Garantes Locales para que desarrollen políticas de acceso a la información y de datos abiertos. Su contenido fue elaborado a partir de un ejercicio piloto de análisis de datos extraídos de la Plataforma Nacional de Transparencia el 30 de noviembre de 2023, por lo que los datos presentados no reflejan necesariamente un pronunciamiento final del INAI. De la misma manera, este material es estrictamente estadístico y no representa opiniones o posiciones institucionales del INAI ni de quienes integran su Pleno.

# Yucatán

Periodo analizado:  
De 1 de enero de 2019 a 30 de noviembre de 2023

Solicitudes atendidas por mes



Solicitudes desagregadas por año

Año	Datos abiertos	Total solicitudes
2019	2,091	17,527
2020	1,565	11,296
2021	1,861	12,730
2022	2,263	14,368
2023	1,754	11,526
<b>Total</b>	<b>9,534</b>	<b>67,447</b>

Palabras frecuentes en solicitudes de información:

Datos abiertos:

	Total 2019
datos	1,146
formato	612
municipio	422
puedan	404
siguientes	395

Total Solicitudes:

	Total 2019
ayuntamiento	2,798
municipio	2,674
pido	1,523
digital	1,502
puesto	1,474

Sujetos Obligados con más solicitudes:

2019	Datos abiertos	Total solicitudes
Fiscalia General Del Estado De Yuca	208	909
Instituto Electoral y de Participaci	160	946
Mérida - (YUC)	114	1,156
INSTITUTO ESTATAL DE TRANSPAR	90	385
Servicios De Salud De Yucatán - (YL	71	323

	Total 2020
datos	993
archivo	605
base	471
digital	408
formato	369

	Total 2020
archivo	2,927
digital	2,789
municipio	1,560
ayuntamiento	1,438
informe	1,229

2020	Datos abiertos	Total solicitudes
Fiscalia General Del Estado De Yuca	148	581
Secretaría De Salud - (YUC)	98	447
Mérida - (YUC)	97	783
Servicios De Salud De Yucatán - (YL	91	324
INSTITUTO ESTATAL DE TRANSPAR	88	302

	Total 2021
datos	1,261
formato	505
municipio	487
edad	390
sexo	336

	Total 2021
municipio	1,694
datos	1,261
unidad	1,147
ayuntamiento	1,112
merida	1,032

2021	Datos abiertos	Total solicitudes
Fiscalia General Del Estado De Yuca	253	744
Mérida - (YUC)	90	664
Servicios De Salud De Yucatán - (YL	90	320
Secretaría De Salud - (YUC)	86	328
Universidad Autónoma de Yucatán -	79	246

	Total 2022
datos	1,089
formato	600
municipio	579
siguientes	484
base	401

	Total 2022
municipio	1,854
datos	1,089
formato	1,030
merida	1,026
servicios	959

2022	Datos abiertos	Total solicitudes
Servicios De Salud De Yucatán - (YL	273	705
Fiscalia General Del Estado De Yuca	245	735
Mérida - (YUC)	219	935
Secretaría De Salud - (YUC)	123	386
Secretaría De Seguridad Pública - (	67	242

	Total 2023
datos	1,149
formato	514
municipio	386
archivo	385
salud	354

	Total 2023
municipio	1,302
datos	1,149
informe	1,026
estatal	996
derecho	963

2023	Datos abiertos	Total solicitudes
Fiscalia General Del Estado De Yuca	219	681
Servicios De Salud De Yucatán - (YL	169	489
Secretaría De Salud - (YUC)	101	282
Consejo de la Judicatura del Estad	83	329
Tribunal Superior de Justicia del Est	79	280



Dirección General de Políticas de Acceso

El presente material, realizado desde la Dirección General de Políticas de Acceso de la Secretaría de Acceso a la Información del INAI, tiene como objetivo ofrecer insumos a los Órganos Garantes Locales para que desarrollen políticas de acceso a la información y de datos abiertos. Su contenido fue elaborado a partir de un ejercicio piloto de análisis de datos extraídos de la Plataforma Nacional de Transparencia el 30 de noviembre de 2023, por lo que los datos presentados no reflejan necesariamente un pronunciamiento final del INAI. De la misma manera, este material es estrictamente estadístico y no representa opiniones o posiciones institucionales del INAI ni de quienes integran su Pleno.