



Instituto Nacional de Transparencia, Acceso a la
Información y Protección de Datos Personales

Acceso a la información pública y datos abiertos en México: Análisis 2019-2023

Acceso a la información pública y datos abiertos en México: Análisis 2019-2023

El **PlanDAI** promueve el aprovechamiento de la información pública por parte de la población en general, con un enfoque especial en grupos sociales que enfrentan condiciones de vulnerabilidad. **ConDATOS**, busca establecer las condiciones institucionales para la publicación de datos útiles y de calidad en formatos abiertos, y su uso estratégico por parte de los diferentes sectores. Ambas políticas públicas se retroalimentan.

En este contexto, el presente documento constituye un análisis de datos extraídos de la Plataforma Nacional de Transparencia (PNT) respecto a las solicitudes de acceso a la información (SAI) gestionadas durante los **últimos 5 años**. A través de ellos, se busca proporcionar un panorama del ejercicio del derecho de acceso a la información en México, para disponer de elementos que contribuyan al fortalecimiento de los procesos de diseño, implementación y evaluación de **políticas públicas** en las materias referidas.

¿Cómo interpretar los datos?

En el documento encontrará dos fichas, cada una dividida en 3 secciones. La primera ofrece el panorama de las **SAI atendidas**, mientras que la segunda permite observar las SAI que, en una búsqueda focalizada hacen referencia a **“Datos Abiertos”**. Las secciones son:

Ficha 1: SAI atendidas

1. Número de “SAI atendidas” en la entidad federativa, desglosadas por año y mes.
2. Palabras frecuentes identificadas en las “SAI atendidas” por año, a nivel nacional, regional y de manera particular, en la entidad federativa.
3. Los 5 sujetos obligados con más “SAI atendidas” en la entidad federativa, por año.

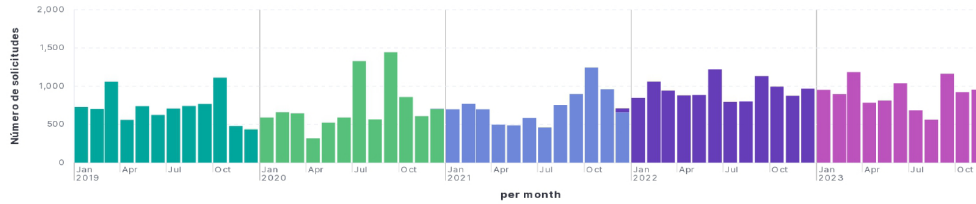
Ficha 2: Datos abiertos / secciones:

4. Comparación entre el número de “SAI atendidas” y aquellas que hacen referencia a “Datos Abiertos” en la entidad federativa, desglosadas por año y mes
5. Comparación entre las palabras frecuentes identificadas en las “SAI atendidas” y aquellas que hacen referencia a “Datos Abiertos” por año, a nivel nacional, regional y de manera particular, en la entidad federativa.
6. Comparación entre los 5 sujetos obligados con más “SAI atendidas” y cuántas de esas hacen referencia a “Datos Abiertos” en la entidad federativa, por año.

Zacatecas

Periodo analizado:
De 1 de enero de 2019 a 30 de noviembre de 2023

Solicitudes de información atendidas por mes



Solicitudes atendidas por año

Año	Solicitudes
2019	8,582
2020	8,746
2021	8,601
2022	11,352
2023	10,335
TOTAL:	47,616

Palabras frecuentes en las solicitudes de información:

México:

	Total 2019
pago	73,686
informe	73,367
municipio	70,689
datos	67,999
secretaría	62,396

Región Centro Occidente:

	Total 2019
municipio	19,821
placas	15,342
municipal	13,749
vehiculo	13,643
informe	13,334

Estado:

	Total 2019
informe	1,007
monto	884
municipio	858
servicios	818
formato	669

Sujetos Obligados con más solicitudes

	Total 2019
Fiscalía General de Justicia del Estado - (ZAC)	608
Servicios de Salud de Zacatecas - (ZAC)	534
Ayuntamiento de Jerez de García Salinas - (ZAC)	533
Secretaría de Finanzas - (ZAC)	426
Legislatura del Estado de Zacatecas - (ZAC)	302

	Total 2020
municipio	65,420
datos	59,506
informe	58,920
secretaría	54,182
servicios	53,708

	Total 2020
municipio	16,190
municipal	13,518
placas	10,251
archivo	9,857
vehiculo	9,589

	Total 2020
institucion	1,287
formato	1,248
derecho	1,144
archivo	1,134
personal	1,132

	Total 2020
Fiscalía General de Justicia del Estado - (ZAC)	670
Secretaría General de Gobierno - (ZAC)	463
Secretaría de Seguridad Pública - (ZAC)	407
Servicios de Salud de Zacatecas - (ZAC)	355
Secretaría de Finanzas - (ZAC)	328

	Total 2021
datos	74,710
municipio	68,002
informe	62,306
secretaría	58,610
formato	53,603

	Total 2021
placas	35,251
vehiculo	33,728
jalisco	21,749
municipio	21,608
infraccion	19,584

	Total 2021
dependencia	842
municipio	836
datos	813
personal	661
gobierno	653

	Total 2021
Fiscalía General de Justicia del Estado - (ZAC)	506
Servicios de Salud de Zacatecas - (ZAC)	349
Tribunal Superior de Justicia del Estado de Zacatecas - (ZAC)	291
Secretaría de Finanzas - (ZAC)	272
Secretaría General de Gobierno - (ZAC)	266

	Total 2022
municipio	106,827
informe	97,525
secretaría	81,917
datos	80,916
placas	76,393

	Total 2022
placas	74,479
vehiculo	71,632
jalisco	53,987
folios	42,493
infraccion	40,481

	Total 2022
municipio	1,557
municipal	1,216
personal	981
datos	920
informe	879


	Total 2022
Ayuntamiento de Huanusco - (ZAC)	612
Fiscalía General de Justicia del Estado - (ZAC)	492
Servicios de Salud de Zacatecas - (ZAC)	452
Ayuntamiento de Tabasco - (ZAC)	443
Secretaría de Finanzas - (ZAC)	380

	Total 2023
informe	96,465
municipio	93,413
datos	83,916
secretaría	76,624
vehiculo	72,069

	Total 2023
placas	68,338
vehiculo	67,515
jalisco	48,848
folios	40,107
infraccion	35,262

	Total 2023
municipio	1,191
datos	1,074
informe	1,024
secretaría	962
municipal	921

	Total 2023
Fiscalía General de Justicia del Estado - (ZAC)	657
Servicios de Salud de Zacatecas - (ZAC)	429
Universidad Autónoma de Zacatecas - (ZAC)	388
Secretaría de Finanzas - (ZAC)	386
Secretaría de Seguridad Pública - (ZAC)	353



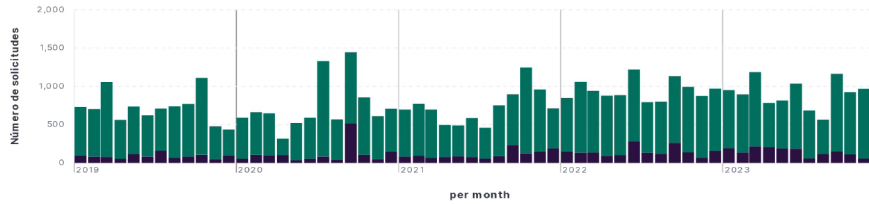
Dirección General de Políticas de Acceso

El presente material, realizado desde la Dirección General de Políticas de Acceso de la Secretaría de Acceso a la Información del INAI, tiene como objetivo ofrecer insumos a los Órganos Garantes Locales para que desarrollen políticas de acceso a la información y de datos abiertos. Su contenido fue elaborado a partir de un ejercicio piloto de análisis de datos extraídos de la Plataforma Nacional de Transparencia el 30 de noviembre de 2023, por lo que los datos presentados no reflejan necesariamente un pronunciamiento final del INAI. De la misma manera, este material es estrictamente estadístico y no representa opiniones o posiciones institucionales del INAI ni de quienes integran su Pleno.

Zacatecas

Periodo analizado:
De 1 de enero de 2019 a 30 de noviembre de 2023

Solicitudes atendidas por mes



Solicitudes desagregadas por año

↑ Año	Datos abiertos	Total solicitudes
2019	1,045	8,582
2020	1,337	8,746
2021	1,276	8,601
2022	1,774	11,352
2023	1,689	10,349
	7,121	47,630

Palabras frecuentes en solicitudes de información:

Datos abiertos:

	Total 2019
datos	603
formato	270
monto	176
siguientes	168
dependencia	153

Total Solicitudes:

	Total 2019
informe	1,007
monto	884
municipio	858
servicios	818
formato	669

Sujetos Obligados con más solicitudes:

2019	Datos abiertos	Total solicitudes
Fiscalía General de Justicia del Esta	150	608
Secretaría de Finanzas - (ZAC)	79	426
Instituto Zacatecano de Transparen	68	245
Servicios de Salud de Zacatecas - (50	534
Universidad Autónoma de Zacateca	41	189

	Total 2020
formato	614
datos	586
archivo	504
completa	468
derecho	418

	Total 2020
institucion	1,287
formato	1,248
derecho	1,144
archivo	1,134
personal	1,132

2020	Datos abiertos	Total solicitudes
Fiscalía General de Justicia del Esta	137	670
Instituto Zacatecano de Transparen	100	296
Servicios de Salud de Zacatecas - (89	355
Secretaría General de Gobierno - (67	463
Secretaría de Seguridad Pública - (48	407

	Total 2021
datos	813
formato	353
municipio	264
siguientes	258
base	226

	Total 2021
dependencia	842
municipio	836
datos	813
personal	661
gobierno	653

2021	Datos abiertos	Total solicitudes
Fiscalía General de Justicia del Esta	150	506
Servicios de Salud de Zacatecas - (118	349
Secretaría de Seguridad Pública - (67	251
Tribunal Superior de Justicia del Est	64	291
Instituto Zacatecano de Transparen	57	235

	Total 2022
datos	920
formato	461
base	430
personal	373
institucion	343

	Total 2022
municipio	1,557
municipal	1,216
personal	981
datos	920
informe	879

2022	Datos abiertos	Total solicitudes
Servicios de Salud de Zacatecas - (133	452
Fiscalía General de Justicia del Esta	112	492
Secretaría de Seguridad Pública - (72	234
Ayuntamiento de Zacatecas - (ZAC)	62	316
Tribunal Superior de Justicia del Est	54	243

	Total 2023
datos	1,075
formato	496
personales	309
base	278
siguientes	266

	Total 2023
municipio	1,192
datos	1,075
informe	1,025
secretaría	963
municipal	921

2023	Datos abiertos	Total solicitudes
Fiscalía General de Justicia del Esta	145	658
Servicios de Salud de Zacatecas - (135	430
Tribunal Superior de Justicia del Est	88	295
Secretaría de Finanzas - (ZAC)	75	386
Secretaría General de Gobierno - (70	332



Dirección General de Políticas de Acceso

El presente material, realizado desde la Dirección General de Políticas de Acceso de la Secretaría de Acceso a la Información del INAI, tiene como objetivo ofrecer insumos a los Órganos Garantes Locales para que desarrollen políticas de acceso a la información y de datos abiertos. Su contenido fue elaborado a partir de un ejercicio piloto de análisis de datos extraídos de la Plataforma Nacional de Transparencia el 30 de noviembre de 2023, por lo que los datos presentados no reflejan necesariamente un pronunciamiento final del INAI. De la misma manera, este material es estrictamente estadístico y no representa opiniones o posiciones institucionales del INAI ni de quienes integran su Pleno.